



Jak vyměnit spodní
ovládací rameno zadního
zavěšení kol na **Ford**
Focus MK2 – návod k
výměně

VIDEO TUTORIÁL

** Důležité!**

Tento proces výměny můžete použít pro model:

FORD FOCUS (DAW, DBW) 1.4 16V, FORD FOCUS (DAW, DBW) 1.6 16V, FORD FOCUS (DAW, DBW) 1.8 16V, FORD FOCUS limuzína (DFW) 1.4 16V, FORD FOCUS limuzína (DFW) 1.6 16V, FORD FOCUS limuzína (DFW) 1.8 16V, FORD FOCUS kombík (DNW) 1.4 16V, FORD FOCUS kombík (DNW) 1.6 16V, FORD FOCUS kombík (DNW) 1.8 16V, FORD FOCUS (DAW, DBW) 2.0 16V, FORD FOCUS (DAW, DBW) 1.8 Turbo DI / TDDi, FORD FOCUS limuzína (DFW) 2.0 16V, FORD FOCUS limuzína (DFW) 1.8 Turbo DI / TDDi, FORD FOCUS kombík (DNW) 2.0 16V, FORD FOCUS kombík (DNW) 1.8 Turbo DI / TDDi, (+ 51)

Postup se může mírně měnit podle designu auta.

VÝMĚNA: SPODNÍ OVLÁDACÍ RAMENO ZADNÍHO ZAVĚŠENÍ KOL - FORD FOCUS MK2. POTŘEBNÉ NÁSTROJE:



- Drátěný kartáč
- Sprej WD-40
- Měděné mazivo
- Nástavec č. 15
- Úderová rázová hlavice na matice kol č.19
- Račnový klíč
- Momentový klíč
- Vratidlo
- Páčidlo
- Hydraulický převodový zvedák
- Klín pod kolo auta


KOUPIT NÁSTROJE

Výměna: spodní ovládací rameno zadního zavěšení kol - Ford Focus MK2.
Profesionálové doporučují:

- Proces výměny je stejný pro levé a pravé spodní rameno.
- Celý postup práce proveďte při vypnutém motoru.

VÝMĚNA: SPODNÍ OVLÁDACÍ RAMENO ZADNÍHO ZAVĚŠENÍ KOL - FORD FOCUS MK2. DOPORUČENÝ POSTUP KROKŮ:

1 Kola auta zajistěte pomocí klínů.



2 Uvolněte upevňovací šrouby kola. Použijte rázový nástavec na kolo č. 19.



3 Zvedněte zadní část vozidla a zajistěte vozidlo na podpěrách.



4 Odšroubujte šrouby kol.


AUTODOC doporučuje:

- **Důležité!** Při odšroubovávání upevňovacích šroubů držte kolo. Ford Focus MK2


5 Odstraňte kolo.




6 Podepřete rameno. Použijte zvedák s hydraulickými převody.




7 Vyčistěte upevňovací prvky ovládacího ramene. Použijte drátěný kartáč. Použijte sprej WD-40.



- 8** Odšroubujte upevnění ramene od nosníku. Použijte nástavec č.15. Použijte ráčnový klíč. Použijte vratidlo. Odstraňte upevňovací šroub.




- 9** Odšroubujte upevnění spojovací ovládací rameno k zadnímu kloubovému spoji. Použijte nástavec č.15. Použijte ráčnový klíč. Odstraňte upevňovací šroub.




- 10** Odstraňte rameno.

- 11** Nainstalujte nové rameno zavěšení kol.




- 12** Nainstalujte upevňovací prvky ovládacího ramene. Použijte páčidlo.




13 Podepřete rameno. Použijte zvedák s hydraulickými převody.




14 Utáhněte upevnění ramene k nosníku. Použijte nástavec č.15. Použijte momentový klíč. Utáhněte ji točivým momentem 115 Nm.



15 Utáhněte upevňovací prvky spojující ovládací rameno k zadnímu kloubovému spoji. Použijte nástavec č.15. Použijte momentový klíč. Utáhněte ji točivým momentem 115 Nm.




16 Odstraňte podpěru zpod zadního ramene.




AUTODOC doporučuje:

- Výměna: spodní ovládací rameno zadního zavěšení kol - Ford Focus MK2.
Zvedák na auto dejte dolů hladce, bez trhání, aby se nepoškodily součástky a mechanismy.

- 17** Vyčistěte montážní otvor disku kola. Použijte drátěný kartáč. Natřete kontaktní povrch. Použijte měděné mazivo.



- 18** Nainstalujte kolo.



Výměna: spodní ovládací rameno zadního zavěšení kol - Ford Focus MK2.
AUTODOC doporučuje:

- K zabránění zranění držte kolo při šroubování upevňovacích šroubů.


19

Zašroubujte šrouby kol. Použijte rázový nástavec na kolo č. 19.




20

Auto dejte na zem a přišroubujte šrouby v křížovém poradí. Použijte momentový klíč. Utáhněte ji točivým momentem 110 Nm.



21

Odstraňte zvedáky a klíny.



VÝBORNĚ! 

ZOBRAZIT VÍCE TUTORIÁLŮ

AUTODOC – NÁHRADNÍ DÍLY NEJVYŠŠÍ KVALITY ZA VÝBORNOU CENU, A TO VŠECHNO ONLINE

AUTODOC MOBILNÍ APLIKACE: ZACHYŤTE SKVĚLÉ AKCE PŘI POHODLNÉM NAKUPOVÁNÍ



+ AUTODOC

GET IT ON
Google Play

Download on the
App Store

Download

OBROVSKÝ VÝBĚR NÁHRADNÍCH DÍLŮ PRO VAŠE AUTO

KUPTE SI NÁHRADNÍ DÍLY PRO FORD

RAMENO ZAVESENIA KOLIES: ŠIROKÝ VÝBĚR

VYBERTE SI AUTODÍLY PRO FORD FOCUS MK2

RAMENO ZAVESENIA KOLIES PRO FORD: KOUPIŤ NYNÍ

**RAMENO ZAVESENIA KOLIES PRO FORD FOCUS MK2:
NEJLEPŠÍ AKCE A NABÍDKY**

VYHLÁŠENÍ:

Dokument obsahuje pouze obecná doporučení, která pro vás mohou být užitečná při svépomocné opravě vašeho auta nebo při výměně některých dílů. AUTODOC nenesे žádnou zodpovědnost za poškození, zranění, škodu na majetku, způsobenou opravou nebo výměnou dílů nesprávným použitím nebo nesprávným pochopením uvedených informací.

AUTODOC nenesе odpovědnost za žádné možné chyby nebo nejasnosti uvedeny v tomto návodu. Uvedené informace mají pouze informativní charakter a nelze je zaměnit s radami od odborníků.

AUTODOC nenesе odpovědnost za nesprávné nebo rizikové používání vybavení, nářadí nebo náhradních dílů. AUTODOC doporučuje výměnu nebo opravu provádět opatrně a přísně dodržovat všechna bezpečnostní pravidla. Pamatujte si: používání dílů nízké kvality nezaručí vašemu autu dostatečnou míru bezpečnosti na silnicích.

© Copyright 2023 – Veškerý obsah na této stránce, zejména texty, fotografie a grafika, je chráněn zákonem o autorských právech. Všechna práva, včetně práva na kopírování, svěření třetím stranám, práva na úpravu a překlad, vlastní společnost AUTODOC SE.