



Jak vyměnit pravé
silentblok motoru na
Ford Focus MK2 – návod
k výměně

VIDEO TUTORIÁL



Důležité!

Tento proces výměny můžete použít pro model:

FORD C-Max II (DXA/CB7, DXA/CEU) 1.6 Ti, FORD Grand C-Max (DXA/CB7, DXA/CEU) 1.6 Ti, FORD FOCUS III limuzína 1.6 Ti, FORD FOCUS III limuzína 1.6 Flexifuel, FORD FOCUS III 1.6 Ti, FORD FOCUS III 1.6 Flexifuel, FORD FOCUS III Turnier 1.6 Ti, FORD FOCUS III Turnier 1.6 Flexifuel, FORD Focus II Combi (DA_, FFS, DS) 1.6 TDCi, FORD Focus II Combi (DA_, FFS, DS) 2.0 TDCi, FORD Focus II Hatchback (DA_, HCP, DP) 1.6 TDCi, FORD Focus II Hatchback (DA_, HCP, DP) 2.0 TDCi, FORD Focus C-Max (DM2) 1.8, FORD Focus C-Max (DM2) 1.6, FORD Focus C-Max (DM2) 2.0, (+ 40)

Postup se může mírně měnit podle designu auta.

VÝMĚNA: SILENTBLOKU MOTORU - FORD FOCUS MK2.
NÁSTROJE, KTERÉ MOŽNÁ BUDETE POTŘEBOVAT:



- Drátěný kartáč
- Sprej WD-40
- Měděné mazivo
- Momentový klíč
- Nástavec č. E11
- Nástavec č. 16
- Nástavec č. 18
- Račnový klíč
- Zvedák
- Kryt na blatník

KOUPIT NÁSTROJE


Výměna: silentbloku motoru - Ford Focus MK2. Tip:

- Celý postup práce provedte při vypnutém motoru.

VÝMĚNA: SILENTBLOKU MOTORU - FORD FOCUS MK2. DOPORUČENÝ POSTUP KROKŮ:


1

Otevřete kapotu.



2

Na ochranu laku a barvy a plastových prvků auta použijte ochranné kryty na blatníky.



3

Odstraňte kryt motoru.




AUTODOC doporučuje:

- Výměna: silentbloku motoru - Ford Focus MK2. Při odstraňování součástky nepoužívejte příliš velkou sílu, protože by se mohla poškodit.


4

Podepřete motor v místě olejové vany. Použijte zvedák.



5

Vyčistěte upevňovací prvky uložení motoru. Použijte drátěný kartáč. Použijte sprej WD-40.




6

Odšroubujte vrchní upevňovací prvek uložení motoru. Použijte nástavec č.16. Použijte ráčnový klíč.




7

Vyčistěte upevňovací prvky uložení motoru. Použijte drátěný kartáč. Použijte sprej WD-40.



8

Odšroubujte upevňovací prvky, které spojují uložení motoru ke karoserii auta. Použijte nástavec č.18. Použijte ráčnový klíč.




9

Odstraňte hydraulický převodový zvedák.


10

Odšroubujte upevňovací prvky upevnění motoru. Použijte nástavec č.E11. Použijte ráčnový klíč.



11

Odstraňte upevnění motoru.




Výměna: silentbloku motoru - Ford Focus MK2. Tip od AUTODOC:

- Pečlivě zkontrolujte ostatní upevnění motoru a v případě potřeby je vyměňte.

12

Vyčistěte montážní pozici upevnění motoru. Použijte drátěný kartáč. Použijte sprej WD-40.




13

Nainstalujte upevnění motoru do jeho montážní pozice.




14


Utáhněte upevňovací šrouby uložení motoru. Použijte nástavec č.E11. Použijte momentový klíč. Utáhněte ji točivým momentem 32 Nm.




- 15** Utáhněte upevňovací prvky, které spojují uložení motoru ke karoserii auta. Použijte nástavec č.18. Použijte momentový klíč. Utáhněte ji točivým momentem 65 Nm.




- 16** Natřete upevňovací prvky uložení motoru. Použijte měděné mazivo.



- 17** Utáhněte vrchní upevňovací prvek uložení motoru. Použijte nástavec č.16. Použijte momentový klíč. Utáhněte ji točivým momentem 55 Nm.



- 18** Natřete upevňovací prvky uložení motoru. Použijte měděné mazivo.



19

Nainstalujte kryt motoru a zajistěte jej.




AUTODOC doporučuje:

- **Výměna: silentbloku motoru - Ford Focus MK2.** Při instalaci nepoužívejte příliš velkou sílu. Může se tím poškodit součástka.
- **Ujistěte se, že kryt motoru je správně usazen na svém místě.** Nesmí být mimo své polohy vůči vodicím upevňovacím prvkům.


20

Odstraňte ochranný kryt blatníku.



21

Zavřete kapotu.



VÝBORNĚ! 

ZOBRAZIT VÍCE TUTORIÁLŮ

AUTODOC – NÁHRADNÍ DÍLY NEJVYŠŠÍ KVALITY ZA VÝBORNOU CENU, A TO VŠECHNO ONLINE

AUTODOC MOBILNÍ APLIKACE: ZACHYŤTE SKVĚLÉ AKCE PŘI POHODLNÉM NAKUPOVÁNÍ



+ AUTODOC

GET IT ON
Google Play

Download on the
App Store

Download

OBROVSKÝ VÝBĚR NÁHRADNÍCH DÍLŮ PRO VAŠE AUTO

KUPTE SI NÁHRADNÍ DÍLY PRO FORD

SILENTBLOK MOTORU: ŠIROKÝ VÝBĚR

VYBERTE SI AUTODÍLY PRO FORD FOCUS MK2

SILENTBLOK MOTORU PRO FORD: KOUPIT NYNÍ

**SILENTBLOK MOTORU PRO FORD FOCUS MK2: NEJLEPŠÍ
AKCE A NABÍDKY**

VYHLÁŠENÍ:

Dokument obsahuje pouze obecná doporučení, která pro vás mohou být užitečná při svépomocné opravě vašeho auta nebo při výměně některých dílů. AUTODOC nenesे žádnou zodpovědnost za poškození, zranění, škodu na majetku, způsobenou opravou nebo výměnou dílů nesprávným použitím nebo nesprávným pochopením uvedených informací.

AUTODOC nenesе odpovědnost za žádné možné chyby nebo nejasnosti uvedeny v tomto návodu. Uvedené informace mají pouze informativní charakter a nelze je zaměnit s radami od odborníků.

AUTODOC nenesе odpovědnost za nesprávné nebo rizikové používání vybavení, nářadí nebo náhradních dílů. AUTODOC doporučuje výměnu nebo opravu provádět opatrně a přísně dodržovat všechna bezpečnostní pravidla. Pamatujte si: používání dílů nízké kvality nezaručí vašemu autu dostatečnou míru bezpečnosti na silnicích.

© Copyright 2022 – Veškerý obsah na této stránce, zejména texty, fotografie a grafika, je chráněn zákonem o autorských právech. Všechna práva, včetně práva na kopírování, svěření třetím stranám, práva na úpravu a překlad, vlastní společnost AUTODOC GmbH.