



Jak vyměnit zadní stírací
lišty na **Renault Clio 2** –
návod k výměně

VIDEO TUTORIÁL

** Důležité!**

Tento proces výměny můžete použít pro model:

RENAULT MODUS / GRAND MODUS (F/JP0_) 1.5 dCi 75, RENAULT TWINGO II (CN0_) 1.5 dCi 75, RENAULT TWINGO II (CN0_) 1.5 dCi 90, RENAULT CLIO II (BB0/1/2_, CB0/1/2_) 1.2, RENAULT CLIO II (BB0/1/2_, CB0/1/2_) 1.4, RENAULT CLIO II (BB0/1/2_, CB0/1/2_) 1.6, RENAULT CLIO II (BB0/1/2_, CB0/1/2_) 1.6 16V, RENAULT CLIO II (BB0/1/2_, CB0/1/2_) 1.9 D, RENAULT TWINGO II (CN0_) 1.2 TCe 100, RENAULT MODUS / GRAND MODUS (F/JP0_) 1.2, RENAULT Clio III Hatchback (BR0/1, CR0/1) 1.2 16V, RENAULT CLIO Grandtour (KR0/1_) 1.2 16V, RENAULT CLIO II (BB0/1/2_, CB0/1/2_) 2.0 16V Sport, RENAULT CLIO II (BB0/1/2_, CB0/1/2_) 1.4 16V, RENAULT CLIO II (BB0/1/2_, CB0/1/2_) 1.9 dTi, (+ 38)

Postup se může mírně měnit podle designu auta.

AUTODOC doporučuje:

- Prosím pozor: všechny práce na autě - Renault Clio 2 – se musí provádět při vypnutém motoru.

VÝMĚNU PROVEĎTE V NÁSLEDUJÍCÍM POŘADÍ:

1

Připravte si nové stěrače.




2

Táhněte rameno od skla, až dokud to dál nepůjde.



3

Zatlačte na sponu. Z ramene stěrače odstraňte lištu.




Výměna: stírací lišty - Renault Clio 2. Tip od odborníků z AUTODOC:

- Při výměně lišty stěračče dejte pozor, aby pružinou napnuté rameno stěračče nenarazilo do skla.

4

Nainstalujte nové lišty stěračů a opatrně zatlačte rameno stěračče směrem dolů ke sklu.



Výměna: stírací lišty - Renault Clio 2. Tip od AUTODOC:


- Lištu stěračče nechtejte na gumové straně, aby se předešlo poškození grafitového nátěru.
- Ujistěte se, že gumička stěračče je vhodně umístěna na skle po celé její délce.

5

Zapněte zapalování.

6

Po instalaci zkontrolujte práci stěračů.



VÝBORNĚ! 

ZOBRAZIT VÍCE TUTORIÁLŮ

AUTODOC – NÁHRADNÍ DÍLY NEJVYŠŠÍ KVALITY ZA VÝBORNOU CENU, A TO VŠECHNO ONLINE

AUTODOC MOBILNÍ APLIKACE: ZACHYŤTE SKVĚLÉ AKCE PŘI POHODLNÉM NAKUPOVÁNÍ



+ AUTODOC

GET IT ON
Google Play

Download on the
App Store

Download

OBROVSKÝ VÝBĚR NÁHRADNÍCH DÍLŮ PRO VAŠE AUTO

KUPTÉ SI NÁHRADNÍ DÍLY PRO RENAULT

STÍRACÍ LIŠTY: ŠIROKÝ VÝBĚR

VYBERTE SI AUTODÍLY PRO RENAULT CLIO 2

STÍRACÍ LIŠTY PRO RENAULT: KOUPIŤ NYNÍ

**STÍRACÍ LIŠTY PRO RENAULT CLIO 2: NEJLEPŠÍ AKCE A
NABÍDKY**

VYHLÁŠENÍ:

Dokument obsahuje pouze obecná doporučení, která pro vás mohou být užitečná při svépomocné opravě vašeho auta nebo při výměně některých dílů. AUTODOC nenesе žádnou zodpovědnost za poškození, zranění, škodu na majetku, způsobenou opravou nebo výměnou dílů nesprávným použitím nebo nesprávným pochopením uvedených informací.

AUTODOC nenesе odpovědnost za žádné možné chyby nebo nejasnosti uvedeny v tomto návodu. Uvedené informace mají pouze informativní charakter a nelze je zaměnit s radami od odborníků.

AUTODOC nenesе odpovědnost za nesprávné nebo rizikové používání vybavení, nářadí nebo náhradních dílů. AUTODOC doporučuje výměnu nebo opravu provádět opatrně a přísně dodržovat všechna bezpečnostní pravidla. Pamatujte si: používání dílů nízké kvality nezaručí vašemu autu dostatečnou míru bezpečnosti na silnicích.

© Copyright 2023 – Veškerý obsah na této stránce, zejména texty, fotografie a grafika, je chráněn zákonem o autorských právech. Všechna práva, včetně práva na kopírování, svěření třetím stranám, práva na úpravu a překlad, vlastní společnost AUTODOC SE.