



Jak vyměnit palivový filtr  
na **Ford Mondeo BWY** –  
návod k výměně

## VIDEO TUTORIÁL


**i Důležité!**

Tento proces výměny můžete použít pro model:

FORD MONDEO III limuzína (B4Y) 1.8 16V, FORD MONDEO III limuzína (B4Y) 2.0 16V, FORD MONDEO III limuzína (B4Y) 2.5 V6 24V, FORD MONDEO III (B5Y) 1.8 16V, FORD MONDEO III kombík (BWY) 1.8 16V, FORD MONDEO III (B5Y) 2.0 16V, FORD MONDEO III kombík (BWY) 2.0 16V, FORD MONDEO III (B5Y) 2.5 V6 24V, FORD MONDEO III kombík (BWY) 2.5 V6 24V, FORD MONDEO III (B5Y) ST220, FORD MONDEO III limuzína (B4Y) ST220, FORD MONDEO III kombík (BWY) ST220, FORD MONDEO III (B5Y) 1.8 SCi, FORD MONDEO III kombík (BWY) 1.8 SCi, FORD MONDEO III limuzína (B4Y) 1.8 SCi, (+ 10)

Postup se může mírně měnit podle designu auta.

VÝMĚNA: PALIVOVÉHO FILTRU - FORD MONDEO BWY.  
NÁSTROJE, KTERÉ MOŽNÁ BUDETE POTŘEBOVAT:



- Nylonový čistící kartáč
- Univerzální čistící sprej
- Nástavec č. 8
- Račnový klíč
- Momentový klíč
- Plochý šroubovák
- Kulaté kleště
- Kleště na palivové potrubí
- Nádržka na kapalinu

**KOUPIT NÁSTROJE**


Výměna: palivového filtru - Ford Mondeo BWY. AUTODOC doporučuje:

- Zajistěte adekvátní ventilaci na pracovišti. Výpary z paliva jsou jedovaté.
- Celý postup práce proveďte při vypnutém motoru.

## VÝMĚNA: PALIVOVÉHO FILTRU - FORD MONDEO BWY. POSTUPUJTE PODLE NÁSLEDUJÍCÍHO PROCESU:


1

Zvedněte auto pomocí zvedáku nebo jej umístěte nad montážní jámu.




2

Vyčistěte upevňovací prvky hadiček na dodávku paliva. Použijte nylonový čistící kartáč. Použijte víceúčelový čistící sprej.




3

Připravte si nádobu na kapaliny.




- 4 Stlačte držáky a odpojte palivové potrubí od krytu palivového filtru. Použijte kulaté kleště. Použijte plochý šroubovák.




**Výměna: palivového filtru - Ford Mondeo BWY. Tip:**

- Pracujte opatrně! Z krytu filtru a z hadiček může unikat palivo.

- 5 Odšroubujte fixační šrouby svorky palivového filtru. Použijte nástavec č.8. Použijte ráčnový klíč.



- 6 Odstraňte palivový filtr spolu se svorkou.



7

Odšroubujte držák palivového filtru. Použijte nástavec č.8. Použijte ráčnový klíč.



8

Odstraňte palivový filtr.



9


Nainstalujte nový palivový filtr.




### AUTODOC doporučuje:

- Ujistěte se, že palivový filtr je správně umístěn. Zohledněte značku směrování proudu paliva.
- Během instalace zabraňte vniknutí prachu a špíny do krytu palivového filtru.
- Ford Mondeo BWY - Je důležité používat pouze kvalitní filtry.


**10** Zašroubujte montážní svorku palivového filtru. Použijte nástavec č.8. Použijte ráčnový klíč.




**11** Nainstalujte nový palivový filtr spolu s jeho svorkou.



**12** Zašroubujte fixační šrouby na svorku palivového filtru. Použijte nástavec č.8. Použijte momentový klíč. Utáhněte ji točivým momentem 9 Nm.



**13** Zapojte palivové hadice k palivovému filtru a uzamkněte upevňovací svorky.



**14** Nádobu na kapalinu odstraňte zpod palivového filtru.




**15** Dejte auto na zem.

Výměna: palivového filtru - Ford Mondeo BWY. Doporučují odborníci z AUTODOC:

- Před zahájením několikrát zapněte a vypněte zapalování. Je to třeba udělat na aktivování palivového čerpadla, aby začalo čerpat palivo přes palivový systém.

**16** Motor nechte několik minut běžet. Je třeba se ujistit, že komponenty pracují správně.



**17** Vypněte motor.

Výměna: palivového filtru - Ford Mondeo BWY. Tip od AUTODOC:

- Pro ochranu prostředí před znečištěním zlikvidujte použité filtry na speciálních sběrných místech.

**VÝBORNĚ!** 

**ZOBRAZIT VÍCE TUTORIÁLŮ**



## AUTODOC – NÁHRADNÍ DÍLY NEJVYŠŠÍ KVALITY ZA VÝBORNOU CENU, A TO VŠECHNO ONLINE

AUTODOC MOBILNÍ APLIKACE: ZACHYŤTE SKVĚLÉ AKCE PŘI POHODLNÉM NAKUPOVÁNÍ



**+ AUTODOC**

GET IT ON  
**Google Play**

Download on the  
**App Store**

**Download**

**OBROVSKÝ VÝBĚR NÁHRADNÍCH DÍLŮ PRO VAŠE AUTO**

**KUPTE SI NÁHRADNÍ DÍLY PRO FORD**

**PALIVOVY FILTR: ŠIROKÝ VÝBĚR**

**VYBERTE SI AUTODÍLY PRO FORD MONDEO BWY**

**PALIVOVY FILTR PRO FORD: KOUPIŤ NYNÍ**

**PALIVOVY FILTR PRO FORD MONDEO BWY: NEJLEPŠÍ  
AKCE A NABÍDKY**

## **VYHLÁŠENÍ:**

Dokument obsahuje pouze obecná doporučení, která pro vás mohou být užitečná při svépomocné opravě vašeho auta nebo při výměně některých dílů. AUTODOC nenesе žádnou zodpovědnost za poškození, zranění, škodu na majetku, způsobenou opravou nebo výměnou dílů nesprávným použitím nebo nesprávným pochopením uvedených informací.

AUTODOC nenesе odpovědnost za žádné možné chyby nebo nejasnosti uvedeny v tomto návodu. Uvedené informace mají pouze informativní charakter a nelze je zaměnit s radami od odborníků.

AUTODOC nenesе odpovědnost za nesprávné nebo rizikové používání vybavení, nářadí nebo náhradních dílů. AUTODOC doporučuje výměnu nebo opravu provádět opatrně a přísně dodržovat všechna bezpečnostní pravidla. Pamatujte si: používání dílů nízké kvality nezaručí vašemu autu dostatečnou míru bezpečnosti na silnicích.

© Copyright 2023 – Veškerý obsah na této stránce, zejména texty, fotografie a grafika, je chráněn zákonem o autorských právech. Všechna práva, včetně práva na kopírování, svěření třetím stranám, práva na úpravu a překlad, vlastní společnost AUTODOC SE.