



Jak vyměnit drážkový
řemen na **Mercedes**
W168 – návod k výměně

VIDEO TUTORIÁL

** Důležité!**

Tento proces výměny můžete použít pro model:

MERCEDES-BENZ Třída A (W168) A 160 CDI (168.006), MERCEDES-BENZ Třída A (W168) A 170 CDI (168.009, 168.109), MERCEDES-BENZ Vaneo (414) 1.7 CDI (414.700)

Postup se může mírně měnit podle designu auta.

VÝMĚNA: DRÁŽKOVÉHO ŘEMENE - MERCEDES W168.
NÁSTROJE, KTERÉ MOŽNÁ BUDETE POTŘEBOVAT:



- Kombinační klíč č.15

[KOUPIŤ NÁSTROJE](#)


Výměna: drážkového řemene - Mercedes W168. Doporučují odborníci z AUTODOC:

- Celý postup práce provedte při vypnutém motoru.


VÝMĚNA: DRÁŽKOVÉHO ŘEMENE - MERCEDES W168. POSTUPOJTE PODLE NÁSLEDUJÍCÍHO PROCESU:

1 Otevřete kapotu.

2 Zvedněte auto pomocí zvedáku nebo jej umístěte nad montážní jámu.



3 Do strany vytlačte napínací řemenici ozubeného klinového řemene. Použijte kombinační klíč č.15.



4 Odstraňte ozubený klinový řemen.




Výměna: drážkového řemene - Mercedes W168. Tip od AUTODOC:

- Zkontrolujte stav napínací řemenice a řemenice klikové hřídele. V případě potřeby je vyměňte.

5 Vraťte napínací řemenici do své původní polohy.

6 Nainstalujte ozubený klinový řemen.



Výměna: drážkového řemene - Mercedes W168. Tip:

- Ujistěte se, že ozubený klinový řemen je pevně usazen na všech kladkách.

7 Do strany vytlačte napínací řemenici ozubeného klinového řemene. Použijte kombinační klíč č.15.


8 Umístěte klínový žebrovaný řemen na kladku klikové hřídele.

9 Vraťte napínací řemenici do své původní polohy. Použijte kombinační klíč č.15.



10

Dejte auto na zem.



11

Zavřete kapotu.

VÝBORNĚ! 

ZOBRAZIT VÍCE TUTORIÁLŮ

AUTODOC – NÁHRADNÍ DÍLY NEJVYŠŠÍ KVALITY ZA VÝBORNOU CENU, A TO VŠECHNO ONLINE

AUTODOC MOBILNÍ APLIKACE: ZACHYŤTE SKVĚLÉ AKCE PŘI POHODLNÉM NAKUPOVÁNÍ



+ AUTODOC

GET IT ON
Google Play

Download on the
App Store

Download

OBROVSKÝ VÝBĚR NÁHRADNÍCH DÍLŮ PRO VAŠE AUTO

KUPTÉ SI NÁHRADNÍ DÍLY PRO MERCEDES

DRÁŽKOVÝ ŘEMEN: ŠIROKÝ VÝBĚR

VYBERTE SI AUTODÍLY PRO MERCEDES W168

DRÁŽKOVÝ ŘEMEN PRO MERCEDES: KOUPIT NYNÍ

**DRÁŽKOVÝ ŘEMEN PRO MERCEDES W168: NEJLEPŠÍ AKCE
A NABÍDKY**

VYHLÁŠENÍ:

Dokument obsahuje pouze obecná doporučení, která pro vás mohou být užitečná při svépomocné opravě vašeho auta nebo při výměně některých dílů. AUTODOC nenesे žádnou zodpovědnost za poškození, zranění, škodu na majetku, způsobenou opravou nebo výměnou dílů nesprávným použitím nebo nesprávným pochopením uvedených informací.

AUTODOC nenesе odpovědnost za žádné možné chyby nebo nejasnosti uvedeny v tomto návodu. Uvedené informace mají pouze informativní charakter a nelze je zaměnit s radami od odborníků.

AUTODOC nenesе odpovědnost za nesprávné nebo rizikové používání vybavení, nářadí nebo náhradních dílů. AUTODOC doporučuje výměnu nebo opravu provádět opatrně a přísně dodržovat všechna bezpečnostní pravidla. Pamatujte si: používání dílů nízké kvality nezaručí vašemu autu dostatečnou míru bezpečnosti na silnicích.

© Copyright 2023 – Veškerý obsah na této stránce, zejména texty, fotografie a grafika, je chráněn zákonem o autorských právech. Všechna práva, včetně práva na kopírování, svěření třetím stranám, práva na úpravu a překlad, vlastní společnost AUTODOC SE.