




Jak vyměnit přední
brzdové destičky na **Audi**
A4 B5 sedan – návod k
výměně

VIDEO TUTORIÁL


**i Důležité!**

Tento proces výměny můžete použít pro model:

AUDI A4 Sedan (8D2, B5) 1.6, AUDI A4 Sedan (8E2, B6) 1.8 T quattro, AUDI A4 Sedan (8E2, B6) 1.6, AUDI A4 Avant (8E5, B6) 1.6, AUDI A4 Avant (8E5, B6) 2.0, AUDI A4 Avant (8E5, B6) 1.8 T, AUDI A4 Avant (8E5, B6) 1.9 TDI, AUDI A4 Sedan (8E2, B6) 1.9 TDI, AUDI A4 Avant (8E5, B6) 1.8 T quattro, AUDI A4 Sedan (8E2, B6) 2.0 FSI, AUDI A4 Sedan (8E2, B6) 1.9 TDI quattro, AUDI A4 Avant (8E5, B6) 1.9 TDI quattro, AUDI A4 Avant (8E5, B6) 2.0 FSI, AUDI A4 Sedan (8E2, B6) 1.8 T, AUDI A4 Avant (8ED, B7) 2.0 TDI

Postup se může mírně měnit podle designu auta.

**VÝMĚNA: BRZDOVÉ DESTIČKY - AUDI A4 B5 SEDAN.
NÁSTROJE, KTERÉ MOŽNÁ BUDETE POTŘEBOVAT:**



- Drátěný kartáč
- Nylonový čisticí kartáč
- Sprej WD-40
- Čistič brzd
- Pasta proti pískání brzd
- Měděné mazivo
- Momentový klíč
- Kombinační klíč č.15
- Nástavec č. 13
- Úderová rázová hlavice na matice kol č.17
- Račnový klíč
- Přípravek na zatlačení brzdových pístků
- Páčidlo
- Klín pod kolo auta

KOUPIT NÁSTROJE


Výměna: brzdové destičky - Audi A4 B5 sedan. Doporučují odborníci z AUTODOC:

- Výměnu brzdových destiček provádějte v setu; vždy vyměňte všechny destičky na jedné nápravě. Umožní to efektivnější brzdění.
- Proces výměny je stejný pro všechny brzdové destičky na stejné nápravě.
- Celý postup práce proveďte při vypnutém motoru.

VÝMĚNA: BRZDOVÉ DESTIČKY - AUDI A4 B5 SEDAN. POSTUPOUJTE PODLE NÁSLEDUJÍCÍHO PROCESU:

1

Otevřete kapotu. Odšroubujte uzávěr nádržky brzdové kapaliny.



2

Kola auta zajistěte pomocí klínů.

3

Uvolněte upevňovací šrouby kola. Použijte rázový nástavec na kolo č. 17.



4

Zvedněte přední část vozidla a zajistěte vozidlo na podpěrách.



5

Odšroubujte šrouby kol.



AUTODOC doporučuje:


- Upozornění! Pro vyhnutí se zranění držte kolo při odšroubovávání upevňovacích šroubů. Audi A4 B5 sedan

6


Odstraňte kolo.

7


Rozšiřte brzdové destičky. Použijte páčidlo.



8 Odpojte vodiče snímače ABS.




9 Vyčistěte upevňovací prvky brzdového třmenu. Použijte drátěný kartáč. Použijte sprej WD-40.



10 Odšroubujte upevnění brzdového třmenu. Použijte kombinační klíč č.15. Použijte nástavec č.13. Použijte ráčnový klíč.



11 Odstraňte brzdový třmen. Použijte páčidlo.




Výměna: brzdové destičky - Audi A4 B5 sedan. Tip od AUTODOC:

- Přivažte třmen k zavěšení kol nebo ke karoserii drátkem bez odpojení od brzdové hadičky, aby se předešlo ztrátě tlaku v brzdovém systému.
- Ujistěte se, že brzdový třmen nevisí na brzdové hadičce.
- Po odstranění brzdového třmenu nestláchejte brzdový pedál. Vypadl by totiž píst z brzdového válce, vylila by se brzdová kapalina a systém by ztratil tlak.
- Zkontrolujte držák brzdového třmenu, vodící závlačky brzdového třmenu a pouzdra. Vyčistěte je. Pokud je to nutné, vyměňte je.

12

Odstraňte brzdové destičky.




Výměna: brzdové destičky - Audi A4 B5 sedan. AUTODOC doporučuje:

- Změřte tloušťku brzdového kotouče. Při dosažení hodnot opotřebení je třeba kotouče vyměnit.

13

Očistěte brzdový třmen od prachu a špíny. Použijte drátěný kartáč. Použijte čistič brzd.



AUTODOC doporučuje:

- Výměna: brzdové destičky - Audi A4 B5 sedan. Po aplikování spreje několik minut počkejte.

14

Natřete píst brzdového třmenu. Použijte nylonový čistící kartáč. Použijte čistič brzd.




Výměna: brzdové destičky - Audi A4 B5 sedan. Tip od AUTODOC:

- Po aplikaci spreje počkejte několik minut.

15

Zatlačte píst brzdového třmenu. Použijte přípravek na zatlačení brzdových pístků.



16

Natřete brzdové destičky v místě, kde se jejich povrch dostává do kontaktu s držákem brzdového třmenu. Použijte pastu proti pískání brzd.

Výměna: brzdové destičky - Audi A4 B5 sedan. Doporučují odborníci z AUTODOC:

- Před instalací destiček se ujistěte, že povrch kotouče je čistý.

17


Nainstalujte nové brzdové destičky.




Výměna: brzdové destičky - Audi A4 B5 sedan. Profesionálové doporučují:

- Ujistěte se, že jsou destičky instalovány obložením směrem ke kotoučům.


- 18** Nainstalujte brzdový třmen a upevněte jej. Použijte kombinační klíč č.15. Použijte nástavec č.13. Použijte momentový klíč. Utáhněte ji točivým momentem 30 Nm.



- 19** Zapojte konektory ABS snímače.




- 20** Vyčistěte montážní otvor disku kola. Použijte drátěný kartáč.



- 21** Natřete povrch, kde je brzdový kotouč v kontaktu s ráfem kola. Použijte měděné mazivo.

- 22** Vyčistěte povrch brzdového kotouče. Použijte čistič brzd.



AUTODOC doporučuje:

- Výměna: brzdové destičky - Audi A4 B5 sedan. Po aplikování spreje několik minut počkejte.

23

Nainstalujte kolo.




AUTODOC doporučuje:

- **Důležité!** Při zašroubování upevňovacích šroubů držte kolo. Audi A4 B5 sedan

24


Zašroubujte šrouby kol. Použijte rázový nástavec na kolo č. 17.



- 25** Auto dejte na zem a přišroubujte šrouby v křížovém poradí. Použijte rázový nástavec na kolo č. 17. Použijte momentový klíč. Utáhněte ji točivým momentem 120 Nm.




- 26** Odstraňte zvedáky a klíny.



Výměna: brzdové destičky - Audi A4 B5 sedan. Tip od AUTODOC:

- Bez nastartování motoru stlačte brzdový pedál několikrát, dokud nebudete cítit značný odpor.
- Zkontrolujte stav a hladinu brzdové kapaliny v expanzní nádrži a je-li to nutné, doplňte ji.

- 27** Utáhněte uzávěr nádržky brzdové kapaliny. Zavřete kapotu.



Výměna: brzdové destičky - Audi A4 B5 sedan. AUTODOC doporučuje:

- Prvních 150 až 200 km po výměně brzdových destiček brzděte opatrně a pomalu. Vyhněte se zbytečnému a prudkému brzdění až do úplného zastavení.

VÝBORNĚ! 

ZOBRAZIT VÍCE TUTORIÁLŮ

AUTODOC – NÁHRADNÍ DÍLY NEJVYŠŠÍ KVALITY ZA VÝBORNOU CENU, A TO VŠECHNO ONLINE

AUTODOC MOBILNÍ APLIKACE: ZACHYŤTE SKVĚLÉ AKCE PŘI POHODLNÉM NAKUPOVÁNÍ



+ AUTODOC

GET IT ON
Google Play

Download on the
App Store

Download

OBROVSKÝ VÝBĚR NÁHRADNÍCH DÍLŮ PRO VAŠE AUTO

KUPTÉ SI NÁHRADNÍ DÍLY PRO AUDI

BRZDOVÉ DESTIČKY: ŠIROKÝ VÝBĚR

VYBERTE SI AUTODÍLY PRO AUDI A4 B5 SEDAN

BRZDOVÉ DESTIČKY PRO AUDI: KOUPIT NYNÍ

**BRZDOVÉ DESTIČKY PRO AUDI A4 B5 SEDAN: NEJLEPŠÍ
AKCE A NABÍDKY**

VYHLÁŠENÍ:

Dokument obsahuje pouze obecná doporučení, která pro vás mohou být užitečná při svépomocné opravě vašeho auta nebo při výměně některých dílů. AUTODOC nenesे žádnou zodpovědnost za poškození, zranění, škodu na majetku, způsobenou opravou nebo výměnou dílů nesprávným použitím nebo nesprávným pochopením uvedených informací.

AUTODOC nenesе odpovědnost za žádné možné chyby nebo nejasnosti uvedeny v tomto návodu. Uvedené informace mají pouze informativní charakter a nelze je zaměnit s radami od odborníků.

AUTODOC nenesе odpovědnost za nesprávné nebo rizikové používání vybavení, nářadí nebo náhradních dílů. AUTODOC doporučuje výměnu nebo opravu provádět opatrně a přísně dodržovat všechna bezpečnostní pravidla. Pamatujte si: používání dílů nízké kvality nezaručí vašemu autu dostatečnou míru bezpečnosti na silnicích.

© Copyright 2022 – Veškerý obsah na této stránce, zejména texty, fotografie a grafika, je chráněn zákonem o autorských právech. Všechna práva, včetně práva na kopírování, svěření třetím stranám, práva na úpravu a překlad, vlastní společnost AUTODOC GmbH.