



Jak vyměnit palivový filtr  
na **AUDI A4 B7 Cabrio**  
**(8HE)** – návod k výměně

## PODOBNÝ VIDEO TUTORIÁL



Toto video ukazuje proces výměny podobné součástky na jiném vozidle

### **Důležité!**

Tento proces výměny můžete použít pro model:  
AUDI A4 B7 Cabrio (8HE) S4 quattro

Postup se může mírně měnit podle designu auta.

Tento tutoriál byl vytvořen na základě procesu výměny pro podobnou součástku na autě: VW Golf IV Hatchback (1J1) 1.6

VÝMĚNA: PALIVOVÉHO FILTRU - AUDI A4 B7 CABRIO (8HE). NÁSTROJE, KTERÉ BUDETE POTŘEBOVAT:



- Plochý Šroubovák
- Řezací kleště
- Nádržka na kapalinu

**Koupit nástroje**

Výměna: palivového filtru - AUDI A4 B7 Cabrio (8HE). AUTODOC doporučuje:

- Zajistěte adekvátní ventilaci na pracovišti. Výpary z paliva jsou jedovaté.
- Celý postup práce proveďte při vypnutém motoru.

## VÝMĚNA: PALIVOVÉHO FILTRU - AUDI A4 B7 CABRIO (8HE). PROVEĎTE NÁSLEDUJÍCÍ KROKY:

1

Otevřete kryt palivové nádrže.



2

Odšroubujte plnicí hrdlo palivové nádrže.




3

Zvedněte auto pomocí zvedáku nebo jej umístěte nad montážní jámu.

4

Odpojte upevňovací prvky palivového filtru. Použijte stříhací kleště.



**5** Připravte si nádobu na kapaliny.



**6** Stlačte držáky a odpojte palivové potrubí od krytu palivového filtru. Použijte plochý šroubovák.



Výměna: palivového filtru - AUDI A4 B7 Cabrio (8HE). Doporučují odborníci z AUTODOC:

- Pracujte opatrně! Z krytu filtru a z hadiček může unikat palivo.

**7** Odstraňte palivový filtr.



**8** Starou kazetu olejového filtru vložte do nádoby.


**9** Nainstalujte nový palivový filtr.




Výměna: palivového filtru - AUDI A4 B7 Cabrio (8HE). AUTODOC doporučuje:

- Ujistěte se, že palivový filtr je správně umístěn. Zohledněte značku směrování proudu paliva.
- Během instalace zabraňte vniknutí prachu a špíny do krytu palivového filtru.
- AUDI A4 B7 Cabrio (8HE) - Je důležité používat pouze kvalitní filtry.

**10** Zapojte palivové hadice k palivovému filtru a uzamkněte upevňovací svorky.



**11** Připevněte upevňovací prvky palivového filtru. Použijte stříhací kleště.



**12** Nádobu na kapalinu odstraňte zpod palivového filtru.



**13** Dejte auto na zem.

**14** Utáhněte plnicí hrdlo palivové nádrže.



**15** Zavřete kryt palivové nádrže.



Výměna: palivového filtru - AUDI A4 B7 Cabrio (8HE). Doporučují odborníci z AUTODOC:

- Před zahájením několikrát zapněte a vypněte zapalování. Je to třeba udělat na aktivování palivového čerpadla, aby začalo čerpat palivo přes palivový systém.

**16** Motor nechte několik minut běžet. Je třeba se ujistit, že komponenty pracují správně.

17

Vypněte motor.

Výměna: palivového filtru - AUDI A4 B7 Cabrio (8HE). Profesionálové doporučují:

- Pro ochranu prostředí před znečištěním zlikvidujte použité filtry na speciálních sběrných místech.

**VÝBORNĚ!** 

ZOBRAZIT VÍCE TUTORIÁLŮ



## AUTODOC – NÁHRADNÍ DÍLY NEJVYŠŠÍ KVALITY ZA VÝBORNOU CENU, A TO VŠECHNO ONLINE

AUTODOC MOBILNÍ APLIKACE: ZACHYŤTE SKVĚLÉ AKCE PŘI POHODLNÉM NAKUPOVÁNÍ



**+ AUTODOC**

GET IT ON  **Google Play**

 **Download on the App Store**

**Download**

**OBROVSKÝ VÝBĚR NÁHRADNÍCH DÍLŮ PRO VAŠE AUTO**

**PALIVOVY FILTR: ŠIROKÝ VÝBĚR**

### **VYHLÁŠENÍ:**

Dokument obsahuje pouze obecná doporučení, která pro vás mohou být užitečná při svépomocné opravě vašeho auta nebo při výměně některých dílů. AUTODOC nenesse žádnou zodpovědnost za poškození, zranění, škodu na majetku, způsobenou opravou nebo výměnou dílů nesprávným použitím nebo nesprávným pochopením uvedených informací.

AUTODOC nenesse odpovědnost za žádné možné chyby nebo nejasnosti uvedeny v tomto návodu. Uvedené informace mají pouze informativní charakter a nelze je zaměnit s radami od odborníků.

AUTODOC nenesse odpovědnost za nesprávné nebo rizikové používání vybavení, nářadí nebo náhradních dílů. AUTODOC doporučuje výměnu nebo opravu provádět opatrně a přísně dodržovat všechna bezpečnostní pravidla. Pamatujte si: používání dílů nízké kvality nezaručí vašemu autu dostatečnou míru bezpečnosti na silnicích.

© Copyright 2023 – Veškerý obsah na této stránce, zejména texty, fotografie a grafika, je chráněn zákonem o autorských právech. Všechna práva, včetně práva na kopírování, svěření třetím stranám, práva na úpravu a překlad, vlastní společnost AUTODOC SE.