



Jak vyměnit přední
brzdové kotouče na **VW**
Passat B5 Variant –
návod k výměně

VIDEO TUTORIÁL


** Důležité!**

Tento proces výměny můžete použít pro model:

VW Passat B5 GP Sedan (3BG, 3B3) 1.6, VW Passat B5 GP Sedan (3BG, 3B3) 1.9 TDI, VW Passat B5 GP Combi (3BG, 3B6) 1.9 TDI, VW Passat B5 GP Sedan (3BG, 3B3) 2.3 V5, VW Passat B5 GP Sedan (3BG, 3B3) 2.0, VW Passat B5 GP Combi (3BG, 3B6) 1.6, VW Passat B5 GP Combi (3BG, 3B6) 2.0, VW Passat B5 GP Combi (3BG, 3B6) 2.3 VR5, VW Passat B5 GP Sedan (3BG, 3B3) 2.5 TDI, VW Passat B5 GP Sedan (3BG, 3B3) 1.8 T 20V, VW Passat B5 GP Sedan (3BG, 3B3) 2.8 4motion, VW Passat B5 GP Combi (3BG, 3B6) 1.8 T 20V, VW Passat B5 GP Combi (3BG, 3B6) 2.8 4motion, VW Passat B5 GP Combi (3BG, 3B6) 2.5 TDI, VW Passat B5 GP Sedan (3BG, 3B3) 2.5 TDI 4motion, (+ 17)

Postup se může mírně měnit podle designu auta.

VÝMĚNA: BRZDOVÉHO KOTOUČE - VW PASSAT B5
VARIANT. POTŘEBNÉ NÁSTROJE:



- Drátěný kartáč
- Sprej WD-40
- Čistič brzd
- Měděné mazivo
- Nástavec č. 18
- HEX nástavec č. H7
- Úderová rázová hlavice na matice kol č.17
- Přípravek na zatlačení brzdových pístků
- Račnový klíč
- Momentový klíč
- Vratidlo
- Páčidlo
- Klín pod kolo auta

KOUPIT NÁSTROJE

Výměna: brzdového kotouče - VW Passat B5 Variant. Doporučují odborníci z AUTODOC:

- Vyměňte brzdové kotouče na autě VW Passat B5 Variant v kompletním setu na každé nápravě, bez ohledu na stav jednotlivých komponentů. Zaručí to rovnoměrné brzdění.
- Proces výměny je stejný pro oba brzdové kotouče na stejné nápravě.
- Při výměně brzdových kotoučů vždy vyměňte i brzdové destičky.
- Upozornění! Před zahájením jakékoliv práce vypněte motor - VW Passat B5 Variant.

VÝMĚNU PROVEĎTE V NÁSLEDUJÍCÍM POŘADÍ:


1

Otevřete kapotu. Odšroubujte uzávěr nádržky brzdové kapaliny.



2


Kola auta zajistěte pomocí klínů.




3 Uvolněte upevňovací šrouby kola. Použijte rázový nástavec na kolo č. 17.



4 Zvedněte přední část vozidla a zajistěte vozidlo na podpěrách.




5 Odšroubujte šrouby kol.




Výměna: brzdového kotouče - VW Passat B5 Variant. Tip:

- Abyste se vyhnuli zranění, při odšroubovávání šroubů držte kolo.


6 Odstraňte kolo.




7 Rozšiřte brzdové destičky. Použijte páčidlo.



8 Odstraňte krytky prachového pouzdra vodičích závlaček brzdového třmenu. Použijte páčidlo.



9 Odšroubujte upevnění brzdového třmenu. Použijte imbusový klíč č. H7. Použijte ráčnový klíč.



10 Odpojte elektrický vodič ABS senzoru. Odpojte konektor snímače opotřebení brzdové destičky. Použijte páčidlo.




Pozor!

- Některá auta nemají snímač opotřebení brzdové destičky.

11

Odpojte zádržnou pružinu brzdového třmenu. Použijte páčidlo.



12


Odstraňte brzdový třmen.




Výměna: brzdového kotouče - VW Passat B5 Variant. AUTODOC doporučuje:

- Přivažte třmen k zavěšení kol nebo ke karoserii drátkem bez odpojení od brzdové hadičky, aby se předešlo ztrátě tlaku v brzdovém systému.
- Ujistěte se, že brzdový třmen nevisí na brzdové hadičce.
- Po odstranění brzdového třmenu nestláčejte brzdový pedál. Vypadl by totiž píst z brzdového válce, vylila by se brzdová kapalina a systém by ztratil tlak.
- Zkontrolujte držák brzdového třmenu, vodící závlačky brzdového třmenu a pouzdra. Vyčistěte je. Pokud je to nutné, vyměňte je.

13 Odstraňte brzdové destičky.




14 Vyčistěte upevňovací prvky držáku brzdového třmenu. Použijte drátěný kartáč. Použijte sprej WD-40.



15 Odšroubujte upevnění svorky brzdového třmenu. Použijte nástavec č.18. Použijte ráčnový klíč. Použijte vratidlo.




16 Odstraňte svorku třmenu.




- 17** Odstraňte brzdový kotouč. Vyčistěte náboj. Použijte drátěný kartáč. Natřete kontaktní povrch. Použijte měděné mazivo.



- 18** Nainstalujte brzdový kotouč.




- 19** Očistěte brzdový třmen od prachu a špíny. Použijte drátěný kartáč. Použijte čistič brzd.




AUTODOC doporučuje:

- **Výměna: brzdového kotouče - VW Passat B5 Variant.** Po aplikování spreje několik minut počkejte.

- 20** Nainstalujte svorku brzdového třmenu.



- 21 Upevněte svorku brzdového třmenu. Použijte nástavec č.18. Použijte momentový klíč. Utáhněte ji točivým momentem 120 Nm.




- 22 Natřete píst brzdového třmenu. Použijte čistič brzd.

Výměna: brzdového kotouče - VW Passat B5 Variant. Tip od AUTODOC:

- Po aplikaci spreje počkejte několik minut.


- 23 Zatlačte píst brzdového třmenu. Použijte přípravek na zatlačení brzdových pístků.



- 24 Nainstalujte brzdové destičky.




- 25** Nainstalujte brzdový třmen a upevněte jej. Použijte imbusový klíč č. H7. Použijte momentový klíč. Utáhněte ji točivým momentem 25 Nm.




- 26** Nainstalujte krytky prachového pouzdra vodících závlaček brzdového třmenu.



- 27** Připojte elektrický vodič ABS senzoru. Zapojte konektor snímače opotřebení brzdové destičky.




- 28** Nainstalujte zádržnou pružinu brzdového třmenu. Použijte páčidlo.



29

Natřete povrch, kde je brzdový kotouč v kontaktu s ráfem kola. Použijte měděné mazivo.



30

Vyčistěte povrch brzdového kotouče. Použijte čistič brzd.




AUTODOC doporučuje:

- Výměna: brzdového kotouče - VW Passat B5 Variant. Po aplikování spreje několik minut počkejte.

31


Nainstalujte kolo.




Výměna: brzdového kotouče - VW Passat B5 Variant. Tip od odborníků z AUTODOC:

- K zabránění zranění držte kolo při šroubování upevňovacích šroubů.


32 Zašroubujte šrouby kol. Použijte rázový nástavec na kolo č. 17.



33 Auto dejte na zem a přišroubujte šrouby v křížovém poradí. Použijte momentový klíč. Utáhněte ji točivým momentem 120 Nm.




34 Odstraňte zvedáky a klíny.



AUTODOC doporučuje:

- **Důležité!** Výměna: brzdového kotouče - VW Passat B5 Variant. Zkontrolujte hladinu brzdové kapaliny v nádržce a v případě potřeby ji doplňte.

35 Utáhněte uzávěr nádržky brzdové kapaliny.




Výměna: brzdového kotouče - VW Passat B5 Variant. Profesionálové doporučují:

- Bez nastartování motoru stlačte brzdový pedál několikrát, dokud nebudete cítit značný odpor.

36

Zavřete kapotu.



VÝBORNĚ! 

ZOBRAZIT VÍCE TUTORIÁLŮ

AUTODOC – NÁHRADNÍ DÍLY NEJVYŠŠÍ KVALITY ZA VÝBORNOU CENU, A TO VŠECHNO ONLINE

AUTODOC MOBILNÍ APLIKACE: ZACHYŤTE SKVĚLÉ AKCE PŘI POHODLNÉM NAKUPOVÁNÍ



+ AUTODOC

GET IT ON
Google Play

Download on the
App Store

Download

OBROVSKÝ VÝBĚR NÁHRADNÍCH DÍLŮ PRO VAŠE AUTO

KUPTE SI NÁHRADNÍ DÍLY PRO VW

BRZDOVÉ KOTOUČE: ŠIROKÝ VÝBĚR

VYBERTE SI AUTODÍLY PRO VW PASSAT B5 VARIANT

BRZDOVÉ KOTOUČE PRO VW: KOUPIT NYNÍ

**BRZDOVÉ KOTOUČE PRO VW PASSAT B5 VARIANT:
NEJLEPŠÍ AKCE A NABÍDKY**

VYHLÁŠENÍ:

Dokument obsahuje pouze obecná doporučení, která pro vás mohou být užitečná při svépomocné opravě vašeho auta nebo při výměně některých dílů. AUTODOC nenesे žádnou zodpovědnost za poškození, zranění, škodu na majetku, způsobenou opravou nebo výměnou dílů nesprávným použitím nebo nesprávným pochopením uvedených informací.

AUTODOC nenesе odpovědnost za žádné možné chyby nebo nejasnosti uvedeny v tomto návodu. Uvedené informace mají pouze informativní charakter a nelze je zaměnit s radami od odborníků.

AUTODOC nenesе odpovědnost za nesprávné nebo rizikové používání vybavení, nářadí nebo náhradních dílů. AUTODOC doporučuje výměnu nebo opravu provádět opatrně a přísně dodržovat všechna bezpečnostní pravidla. Pamatujte si: používání dílů nízké kvality nezaručí vašemu autu dostatečnou míru bezpečnosti na silnicích.

© Copyright 2022 – Veškerý obsah na této stránce, zejména texty, fotografie a grafika, je chráněn zákonem o autorských právech. Všechna práva, včetně práva na kopírování, svěření třetím stranám, práva na úpravu a překlad, vlastní společnost AUTODOC GmbH.