



Jak vyměnit přední
brzdové destičky na **VW**
Passat B5 Variant –
návod k výměně

VIDEO TUTORIÁL


**i Důležité!**

Tento proces výměny můžete použít pro model:

VW PASSAT (3B2) 1.8, VW PASSAT (3B2) 1.8 T, VW PASSAT (3B2) 2.3 VR5, VW PASSAT (3B2) 2.8 V6 Syncro/4motion, VW PASSAT (3B2) 1.9 TDI, VW PASSAT Variant (3B5) 1.8, VW PASSAT Variant (3B5) 1.8 T, VW PASSAT Variant (3B5) 2.3 VR5, VW PASSAT Variant (3B5) 2.8 V6, VW PASSAT Variant (3B5) 1.9 TDI, VW PASSAT (3B2) 2.8 V6, VW PASSAT Variant (3B5) 2.8 V6 Syncro/4motion, VW PASSAT (3B2) 1.8 Syncro/4motion, VW PASSAT Variant (3B5) 1.8 Syncro/4motion, VW PASSAT (3B2) 1.9 TDI Syncro/4motion, (+ 47)

Postup se může mírně měnit podle designu auta.

VÝMĚNA: BRZDOVÉ DESTIČKY - VW PASSAT B5
VARIANT. SEZNAM POTŘEBNÝCH NÁSTROJŮ:



- Čistič brzd
- Pasta proti pískání brzd
- Měděné mazivo
- HEX nástavec č. H7
- Úderová rázová hlavice na matice kol č.17
- Přípravek na zatlačení brzdových pístků
- Račnový klíč
- Momentový klíč
- Páčidlo
- Klín pod kolo auta

KOUPIT NÁSTROJE

Výměna: brzdové destičky - VW Passat B5 Variant. AUTODOC doporučuje:

- Výměnu brzdových destiček provádějte v setu; vždy vyměňte všechny destičky na jedné nápravě. Umožní to efektivnější brzdění.
- Proces výměny je stejný pro všechny brzdové destičky na stejné nápravě.
- Celý postup práce proveďte při vypnutém motoru.

VÝMĚNA: BRZDOVÉ DESTIČKY - VW PASSAT B5 VARIANT. PROVEĎTE NÁSLEDUJÍCÍ KROKY:


1

Otevřete kapotu. Odšroubujte uzávěr nádržky brzdové kapaliny.




2

Kola auta zajistěte pomocí klínů.



3


Uvolněte upevňovací šrouby kola. Použijte rázový nástavec na kolo č. 17.



4 Zvedněte přední část vozidla a zajistěte vozidlo na podpěrách.




5 Odšroubujte šrouby kol.




AUTODOC doporučuje:

- **Důležité!** Při odšroubovávání upevňovacích šroubů držte kolo. VW Passat B5 Variant

6 Odstraňte kolo.




7 Rozšiřte brzdové destičky. Použijte páčidlo.



8

Odstraňte krytky prachového pouzdra vodících závlaček brzdového třmenu. Použijte páčidlo.



9

Odšroubujte upevnění brzdového třmenu. Použijte imbusový klíč č. H7. Použijte ráčnový klíč.



10

Odpojte elektrický vodič ABS senzoru. Odpojte konektor snímače opotřebení brzdové destičky. Použijte páčidlo.




Pozor!

- Některá auta nemají snímač opotřebení brzdové destičky.

11

Odpojte zádržnou pružinu brzdového třmenu. Použijte páčidlo.



12

Odstraňte brzdový třmen.



Výměna: brzdové destičky - VW Passat B5 Variant. AUTODOC doporučuje:

- Přivažte třmen k zavěšení kol nebo ke karoserii drátkem bez odpojení od brzdové hadičky, aby se předešlo ztrátě tlaku v brzdovém systému.
- Ujistěte se, že brzdový třmen nevisí na brzdové hadičce.
- Po odstranění brzdového třmenu nestláčejte brzdový pedál. Vypadl by totiž píst z brzdového válce, vylila by se brzdová kapalina a systém by ztratil tlak.
- Zkontrolujte držák brzdového třmenu, vodící závlačky brzdového třmenu a pouzdra. Vyčistěte je. Pokud je to nutné, vyměňte je.

13

Odstraňte brzdové destičky.




Výměna: brzdové destičky - VW Passat B5 Variant. Tip:

- Změřte tloušťku brzdového kotouče. Při dosažení hodnot opotřebení je třeba kotouče vyměnit.

14

Natřete brzdové destičky v místě, kde se jejich povrch dostává do kontaktu s držákem brzdového třmenu. Použijte pastu proti pískání brzd.



15

Natřete píst brzdového třmenu. Použijte čistič brzd.




AUTODOC doporučuje:

- Výměna: brzdové destičky - VW Passat B5 Variant. Po aplikování spreje několik minut počkejte.

16

Zatlačte píst brzdového třmenu. Použijte přípravek na zatlačení brzdových pístků.




Výměna: brzdové destičky - VW Passat B5 Variant. Tip od AUTODOC:

- Před instalací destiček se ujistěte, že povrch kotouče je čistý.

17


Nainstalujte nové brzdové destičky.



Výměna: brzdové destičky - VW Passat B5 Variant. Profesionálové doporučují:

- Ujistěte se, že jsou destičky instalovány obložením směrem ke kotoučům.


- 18** Nainstalujte brzdový třmen a upevněte jej. Použijte imbusový klíč č. H7. Použijte momentový klíč. Utáhněte ji točivým momentem 25 Nm.



- 19** Nainstalujte krytky prachového pouzdra vodících závlaček brzdového třmenu.



- 20** Připojte elektrický vodič ABS senzoru. Zapojte konektor snímače opotřebení brzdové destičky.



- 21** Nainstalujte zádržnou pružinu brzdového třmenu. Použijte páčidlo.



22

Natřete povrch, kde je brzdový kotouč v kontaktu s ráfem kola. Použijte měděné mazivo.



23

Vyčistěte povrch brzdového kotouče. Použijte čistič brzd.




AUTODOC doporučuje:

- Výměna: brzdové destičky - VW Passat B5 Variant. Po aplikování spreje několik minut počkejte.

24


Nainstalujte kolo.




Výměna: brzdové destičky - VW Passat B5 Variant. Tip od odborníků z AUTODOC:

- K zabránění zranění držte kolo při šroubování upevňovacích šroubů.


25 Zašroubujte šrouby kol. Použijte rázový nástavec na kolo č. 17.



26 Auto dejte na zem a přišroubujte šrouby v křížovém poradí. Použijte momentový klíč. Utáhněte ji točivým momentem 120 Nm.




27 Odstraňte zvedáky a klíny.



AUTODOC doporučuje:

- **Důležité!** Výměna: brzdové destičky - VW Passat B5 Variant. Zkontrolujte hladinu brzdové kapaliny v nádržce a v případě potřeby ji doplňte.

28 Utáhněte uzávěr nádržky brzdové kapaliny.




AUTODOC doporučuje:

- VW Passat B5 Variant - Bez nastartování motoru zatlačte brzdový pedál několikrát, dokud nebudete cítit, že je tvrdý.

29

Zavřete kapotu.



AUTODOC doporučuje:

- Prvních 150 až 200 km po výměně brzdových destiček brzděte opatrně a pomalu. Vyhněte se zbytečnému a prudkému brzdění až do úplného zastavení.

VÝBORNĚ! [ZOBRAZIT VÍCE TUTORIÁLŮ](#)

AUTODOC – NÁHRADNÍ DÍLY NEJVYŠŠÍ KVALITY ZA VÝBORNOU CENU, A TO VŠECHNO ONLINE

AUTODOC MOBILNÍ APLIKACE: ZACHYŤTE SKVĚLÉ AKCE PŘI POHODLNÉM NAKUPOVÁNÍ



+ AUTODOC

GET IT ON
Google Play

Download on the
App Store

Download

OBROVSKÝ VÝBĚR NÁHRADNÍCH DÍLŮ PRO VAŠE AUTO

KUPTE SI NÁHRADNÍ DÍLY PRO VW

BRZDOVÉ DESTIČKY: ŠIROKÝ VÝBĚR

VYBERTE SI AUTODÍLY PRO VW PASSAT B5 VARIANT

BRZDOVÉ DESTIČKY PRO VW: KOUPIŤ NYNÍ

**BRZDOVÉ DESTIČKY PRO VW PASSAT B5 VARIANT:
NEJLEPŠÍ AKCE A NABÍDKY**

VYHLÁŠENÍ:

Dokument obsahuje pouze obecná doporučení, která pro vás mohou být užitečná při svépomocné opravě vašeho auta nebo při výměně některých dílů. AUTODOC nenesе žádnou zodpovědnost za poškození, zranění, škodu na majetku, způsobenou opravou nebo výměnou dílů nesprávným použitím nebo nesprávným pochopením uvedených informací.

AUTODOC nenesе odpovědnost za žádné možné chyby nebo nejasnosti uvedeny v tomto návodu. Uvedené informace mají pouze informativní charakter a nelze je zaměnit s radami od odborníků.

AUTODOC nenesе odpovědnost za nesprávné nebo rizikové používání vybavení, nářadí nebo náhradních dílů. AUTODOC doporučuje výměnu nebo opravu provádět opatrně a přísně dodržovat všechna bezpečnostní pravidla. Pamatujte si: používání dílů nízké kvality nezaručí vašemu autu dostatečnou míru bezpečnosti na silnicích.

© Copyright 2023 – Veškerý obsah na této stránce, zejména texty, fotografie a grafika, je chráněn zákonem o autorských právech. Všechna práva, včetně práva na kopírování, svěření třetím stranám, práva na úpravu a překlad, vlastní společnost AUTODOC SE.