



Jak vyměnit palivový filtr
na **VW Passat B5 Variant**
diesel – návod k výměně

VIDEO TUTORIÁL


**i Důležité!**

Tento proces výměny můžete použít pro model:

VW Passat B5 Sedan (3B2) 1.9 TDI, VW Passat B5 Combi (3B5) 1.9 TDI, VW Passat B5 Sedan (3B2) 1.9 TDI 4motion, VW Passat B5 Combi (3B5) 1.9 TDI 4motion, VW Passat B5 GP Sedan (3BG, 3B3) 1.9 TDI, VW Passat B5 GP Combi (3BG, 3B6) 1.9 TDI, VW Passat B5 GP Sedan (3BG, 3B3) 1.9 TDI 4motion, VW Passat B5 GP Combi (3BG, 3B6) 1.9 TDI 4motion

Postup se může mírně měnit podle designu auta.

VÝMĚNA: PALIVOVÉHO FILTRU - VW PASSAT B5
VARIANT. NÁSTROJE, KTERÉ BUDETE POTŘEBOVAT:



- Univerzální čistící sprej
- HEX nástavec č. H13
- Nástavec č. 10
- Račnový klíč
- Momentový klíč
- Křížový šroubovák
- Plochý šroubovák
- Kryt na blatník

KOUPIT NÁSTROJE

Výměna: palivového filtru - VW Passat B5 Variant. Profesionálové doporučují:


- Zajistěte adekvátní ventilaci na pracovišti. Výpary z paliva jsou jedovaté.
- Upozornění! Před zahájením jakékoliv práce vypněte motor - VW Passat B5 Variant

VÝMĚNU PROVEĎTE V NÁSLEDUJÍCÍM POŘADÍ:


1 Otevřete kapotu.



2 Na ochranu laku a barvy a plastových prvků auta použijte ochranné kryty na blatníky.



3 Odstraňte uzávěry krytu motoru. Použijte plochý šroubovák.



4

Odšroubujte upevňovací prvek krytu motoru. Použijte nástavec č.10.



5

Odstraňte kryt motoru.




Výměna: palivového filtru - VW Passat B5 Variant. Tip:

- Zvedněte kryt motoru současným držením na obou stranách.


6

Vyčistěte palivový filtr. Použijte víceúčelový čisticí sprej.




7

Odšroubujte upevňovací prvky krytu uložení palivového filtru. Použijte imbusový klíč č. H13. Použijte ráčnový klíč.




8 Odpojte konektor snímače tlaku paliva.




9 Odšroubujte kryt palivového filtru.


10 Uvolněte upevnění palivového filtru. Použijte křížový šroubovák PH.



11 Odstraňte palivový filtr. Starou kazetu olejového filtru vložte do nádoby.



12 Nainstalujte nový palivový filtr.




Výměna: palivového filtru - VW Passat B5 Variant. Tip od odborníků z AUTODOC:

- Ujistěte se, že palivový filtr je správně umístěn. Zohledněte značku směrování proudu paliva.
- Během instalace zabraňte vniknutí prachu a špíny do krytu palivového filtru.
- Vždy používejte pouze kvalitní filtry.


13

Utáhněte upevňovací prvky palivového filtru. Použijte křížový šroubovák PH.




14

Nainstalujte a upevněte uzávěr krytu palivového filtru.




15

Utáhněte upevňovací prvky krytu uložení palivového filtru. Použijte imbusový klíč č. H13. Použijte momentový klíč. Utáhněte ji točivým momentem 25 Nm.



16

Připojte konektor snímače tlaku paliva.



17

Nainstalujte kryt motoru a zajistěte jej.




AUTODOC doporučuje:

- Ujistěte se, že kryt motoru je správně usazen na svém místě. Nesmí být mimo své polohy vůči vodicím upevňovacím prvkům.
- Výměna: palivového filtru - VW Passat B5 Variant. Při instalaci nepoužívejte příliš velkou sílu. Mohou se tím poškodit upevňovací prvky.

18

Zašroubujte upevňovací prvky krytu motoru. Použijte nástavec č.10.



19

Nainstalujte uzávěry krytu motoru.




Výměna: palivového filtru - VW Passat B5 Variant. Tip:

- Před zahájením několikrát zapněte a vypněte zapalování. Je to třeba udělat na aktivování palivového čerpadla, aby začalo čerpat palivo přes palivový systém.


20

Motor nechte několik minut běžet. Je třeba se ujistit, že komponenty pracují správně.




21

Vypněte motor.



22

Odstraňte ochranný kryt blatníku.



23

Zavřete kapotu.



Výměna: palivového filtru - VW Passat B5 Variant. Tip od AUTODOC:

- Pro ochranu prostředí před znečištěním zlikvidujte použité filtry na speciálních sběrných místech.

VÝBORNĚ! 

ZOBRAZIT VÍCE TUTORIÁLŮ

AUTODOC – NÁHRADNÍ DÍLY NEJVYŠŠÍ KVALITY ZA VÝBORNOU CENU, A TO VŠECHNO ONLINE

AUTODOC MOBILNÍ APLIKACE: ZACHYŤTE SKVĚLÉ AKCE PŘI POHODLNÉM NAKUPOVÁNÍ



+ AUTODOC

GET IT ON
Google Play

Download on the
App Store

Download

OBROVSKÝ VÝBĚR NÁHRADNÍCH DÍLŮ PRO VAŠE AUTO

KUPTE SI NÁHRADNÍ DÍLY PRO VW

PALIVOVY FILTR: ŠIROKÝ VÝBĚR

VYBERTE SI AUTODÍLY PRO VW PASSAT B5 VARIANT

PALIVOVY FILTR PRO VW: KOUPIŤ NYNÍ

**PALIVOVY FILTR PRO VW PASSAT B5 VARIANT: NEJLEPŠÍ
AKCE A NABÍDKY**

VYHLÁŠENÍ:

Dokument obsahuje pouze obecná doporučení, která pro vás mohou být užitečná při svépomocné opravě vašeho auta nebo při výměně některých dílů. AUTODOC nenesे žádnou zodpovědnost za poškození, zranění, škodu na majetku, způsobenou opravou nebo výměnou dílů nesprávným použitím nebo nesprávným pochopením uvedených informací.

AUTODOC nenesе odpovědnost za žádné možné chyby nebo nejasnosti uvedeny v tomto návodu. Uvedené informace mají pouze informativní charakter a nelze je zaměnit s radami od odborníků.

AUTODOC nenesе odpovědnost za nesprávné nebo rizikové používání vybavení, nářadí nebo náhradních dílů. AUTODOC doporučuje výměnu nebo opravu provádět opatrně a přísně dodržovat všechna bezpečnostní pravidla. Pamatujte si: používání dílů nízké kvality nezaručí vašemu autu dostatečnou míru bezpečnosti na silnicích.

© Copyright 2022 – Veškerý obsah na této stránce, zejména texty, fotografie a grafika, je chráněn zákonem o autorských právech. Všechna práva, včetně práva na kopírování, svěření třetím stranám, práva na úpravu a překlad, vlastní společnost AUTODOC GmbH.