



Jak vyměnit zapalovací
cívku na **CITROËN C5**
Aircross – návod k
výměně

PODOBNÝ VIDEO TUTORIÁL



Toto video ukazuje proces výměny podobné součástky na jiném vozidle

Důležité!


Tento proces výměny můžete použít pro model:

CITROËN C5 Aircross 1.6 PureTech 180, CITROËN C5 Aircross 1.6 THP 165, CITROËN C5 Aircross 1.6 THP 150, CITROËN C5 Aircross 1.6 Hybrid

Postup se může mírně měnit podle designu auta.

Tento tutoriál byl vytvořen na základě procesu výměny pro podobnou součástku na autě: PEUGEOT 308 I Hatchback (4A, 4C) 1.6 16V

VÝMĚNA: ZAPALOVACÍ CÍVKY - CITROËN C5 AIRCROSS.
SEZNAM POTŘEBNÝCH NÁSTROJŮ:



- Sprej na elektroniku
- Plochý šroubovák
- Kryt na blatník
- Stahovák zapalovací cívky

Koupit nástroje

Výměna: zapalovací cívky - CITROËN C5 Aircross. AUTODOC doporučuje:


- Proces výměny je stejný pro cívky zapalování na všech válcích.
- Celý postup práce proveďte při vypnutém motoru.

VÝMĚNA: ZAPALOVACÍ CÍVKY - CITROËN C5 AIRCROSS. DOPORUČENÝ POSTUP KROKŮ:


1 Otevřete kapotu.

2 Na ochranu laku a barvy a plastových prvků auta použijte ochranné kryty na blatníky.

3 Odpojte konektory z cívek zapalování.



4 Odpojte konektor z cívky zapalování.



- 5** Vypačte cívku zapalování. Použijte nástroj na odstranění cívky zapalování. Vytáhněte cívku zapalování z otvoru pro svíčku zapalování.



- 6** Vyčistěte špínu, prach a usazeniny z vnitra otvoru pro svíčku zapalování.



- 7** Nainstalujte novou cívku zapalování do otvoru svíčky zapalování. Ujistěte se, že budete slyšet cvaknutí indukující, že součástka se upevnila na svém místě.



- 8** Konektor cívky zapalování ošetřete pomocí spreje na elektroniku. Sprej ochrání elektrické kontakty před korozí, oxidací, a sníží odpor kontaktů.



9

Zapojte konektory cívek zapalování.



10

Zamkněte konektor.



11

Odstraňte ochranný kryt blatníku.

12

Zavřete kapotu.

VÝBORNĚ! 

ZOBRAZIT VÍCE TUTORIÁLŮ

AUTODOC – NÁHRADNÍ DÍLY NEJVYŠŠÍ KVALITY ZA VÝBORNOU CENU, A TO VŠECHNO ONLINE

AUTODOC MOBILNÍ APLIKACE: ZACHYŤTE SKVĚLÉ AKCE PŘI POHODLNÉM NAKUPOVÁNÍ



AUTODOC

GET IT ON  **Google Play**

Download on the  **App Store**

Download

OBROVSKÝ VÝBĚR NÁHRADNÍCH DÍLŮ PRO VAŠE AUTO

ZAPALOVACÍ CÍVKA: ŠIROKÝ VÝBĚR

VYHLÁŠENÍ:

Dokument obsahuje pouze obecná doporučení, která pro vás mohou být užitečná při svépomocné opravě vašeho auta nebo při výměně některých dílů. AUTODOC nenese žádnou zodpovědnost za poškození, zranění, škodu na majetku, způsobenou opravou nebo výměnou dílů nesprávným použitím nebo nesprávným pochopením uvedených informací.

AUTODOC nenese odpovědnost za žádné možné chyby nebo nejasnosti uvedeny v tomto návodu. Uvedené informace mají pouze informativní charakter a nelze je zaměnit s radami od odborníků.

AUTODOC nenese odpovědnost za nesprávné nebo rizikové používání vybavení, nářadí nebo náhradních dílů. AUTODOC doporučuje výměnu nebo opravu provádět opatrně a přísně dodržovat všechna bezpečnostní pravidla. Pamatujte si: používání dílů nízké kvality nezaručí vašemu autu dostatečnou míru bezpečnosti na silnicích.

© Copyright 2021 – Veškerý obsah na této stránce, zejména texty, fotografie a grafika, je chráněn zákonem o autorských právech. Všechna práva, včetně práva na kopírování, svěření třetím stranám, práva na úpravu a překlad, vlastní společnost AUTODOC GmbH.