



Jak vyměnit přední stírací
lišty na **Opel Corsa S93** –
návod k výměně

VIDEO TUTORIÁL



ⓘ Důležité!

Tento proces výměny můžete použít pro model:

OPEL Kadett C CC 1.0, OPEL Kadett C Sedan 1.0, OPEL Kadett C Kupé 1.0, OPEL Kadett C Kupé 1.2, OPEL Kadett C Sedan 1.2, OPEL Kadett C CC 1.2, OPEL Kadett C Kupé 1.2 S, OPEL Kadett C CC 1.2 S, OPEL Kadett C Sedan 1.2 S, OPEL Kadett C CC 1.6 S, OPEL Kadett C Sedan 1.6 S, OPEL Kadett C Kupé 1.6 S, OPEL Kadett C Kupé 1.9 GT/E, OPEL Kadett C Kupé 2.0 E Rallye, OPEL Kadett C Combi 1.0, (+ 438)

Postup se může mírně měnit podle designu auta.

VÝMĚNA: STÍRACÍ LIŠTY - OPEL CORSA S93.
NÁSTROJE, KTERÉ MOŽNÁ BUDETE POTŘEBOVAT:



- Plochý Šroubovák

KOUPIT NÁSTROJE


Výměna: stírací lišty - Opel Corsa S93. Tip od odborníků z AUTODOC:

- Vždy vyměňujte lišty předních stěračů spolu. Zaručí to účinné a jednotné čištění čelního skla.
- Nezaměňujte si lišty stěračů pro stranu řidiče a pro stranu spolujezdce.
- Proces výměny lišt obou stěračů je stejný.
- Celý postup práce proveďte při vypnutém motoru.

VÝMĚNA: STÍRACÍ LIŠTY - OPEL CORSA S93. PROVEĎTE NÁSLEDUJÍCÍ KROKY:


1

Připravte si nové stěrače.



2

Táhněte rameno od skla, až dokud to dál nepůjde.



3 Zatlačte na sponu. Použijte plochý šroubovák.




4 Z ramene stěrače odstraňte lištu.



Výměna: stírací lišty - Opel Corsa S93. AUTODOC doporučuje:

- Při výměně lišty stěrače dejte pozor, aby pružinou napnuté rameno stěrače nenarazilo do skla.

5 Nainstalujte nové lišty stěračů a opatrně zatlačte rameno stěrače směrem dolů ke sklu.



Výměna: stírací lišty - Opel Corsa S93. Tip od AUTODOC:

- Lištu stěrače nechtejte na gumové straně, aby se předešlo poškození grafitového nátěru.
- Ujistěte se, že gumička stěrače je vhodně umístěna na skle po celé její délce.

6

Zapněte zapalování.



7

Po instalaci zkontrolujte práci stěračů. Lišty by se o sebe navzájem neměly třít ani dotýkat se těsnění čelního skla.



VÝBORNĚ! 

ZOBRAZIT VÍCE TUTORIÁLŮ

AUTODOC – NÁHRADNÍ DÍLY NEJVYŠŠÍ KVALITY ZA VÝBORNOU CENU, A TO VŠECHNO ONLINE

AUTODOC MOBILNÍ APLIKACE: ZACHYŤTE SKVĚLÉ AKCE PŘI POHODLNÉM NAKUPOVÁNÍ



AUTODOC+

GET IT ON
Google Play

Download on the
App Store

Download

OBROVSKÝ VÝBĚR NÁHRADNÍCH DÍLŮ PRO VAŠE AUTO

KUPTÉ SI NÁHRADNÍ DÍLY PRO OPEL

STÍRACÍ LIŠTY: ŠIROKÝ VÝBĚR

VYBERTE SI AUTODÍLY PRO OPEL CORSA S93

STÍRACÍ LIŠTY PRO OPEL: KOUPIŤ NYNÍ

STÍRACÍ LIŠTY PRO OPEL CORSA S93: NEJLEPŠÍ AKCE A NABÍDKY

ⓘ VYHLÁŠENÍ:

Dokument obsahuje pouze obecná doporučení, která pro vás mohou být užitečná při svépomocné opravě vašeho auta nebo při výměně některých dílů. AUTODOC nenesé žádnou zodpovědnost za poškození, zranění, škodu na majetku, způsobenou opravou nebo výměnou dílů nesprávným použitím nebo nesprávným pochopením uvedených informací.

AUTODOC nenesé odpovědnost za žádné možné chyby nebo nejasnosti uvedeny v tomto návodu. Uvedené informace mají pouze informativní charakter a nelze je zaměnit s radami od odborníků.

AUTODOC nenesé odpovědnost za nesprávné nebo rizikové používání vybavení, nářadí nebo náhradních dílů. AUTODOC doporučuje výměnu nebo opravu provádět opatrně a přísně dodržovat všechna bezpečnostní pravidla. Pamatujte si: používání dílů nízké kvality nezaručí vašemu autu dostatečnou míru bezpečnosti na silnicích.

© Copyright 2022 – Veškerý obsah na této stránce, zejména texty, fotografie a grafika, je chráněn zákonem o autorských právech. Všechna práva, včetně práva na kopírování, svěření třetím stranám, práva na úpravu a překlad, vlastní společnost AUTODOC GmbH.