



Jak vyměnit vzduchový
filtr na **Mercedes W124** –
návod k výměně

VIDEO TUTORIÁL

**i Důležité!**

Tento proces výměny můžete použít pro model:

MERCEDES-BENZ 190 (W201) D 2.5 (201.126), MERCEDES-BENZ 190 (W201) Turbo-D 2.5 (201.128), MERCEDES-BENZ limuzína (W124) 250 2.5 Turbo diesel (124.128), MERCEDES-BENZ Třída E Sedan (W124) E 300 D (124.131), MERCEDES-BENZ Třída E T-modell (S124) E 300 TD (124.191), MERCEDES-BENZ Třída E T-modell (S124) E 250 TD (124.186), MERCEDES-BENZ Třída E Sedan (W124) E 250 Turbo-D (124.128), MERCEDES-BENZ Třída E T-modell (S124) E 250 Turbo D, MERCEDES-BENZ W124 Combi (S124) 250 2.5 Turbo diesel (124.188)

Postup se může mírně měnit podle designu auta.

VÝMĚNA: VZDUCHOVÉHO FILTRU - MERCEDES W124.
NÁSTROJE, KTERÉ BUDETE POTŘEBOVAT:



• Ručník z mikrovlákna

• Kryt na blatník

KOUPIT NÁSTROJE

Výměna: vzduchového filtru - Mercedes W124. Tip od odborníků z AUTODOC:

- Dodržujte podmínky, doporučení a požadavky pro konkrétní díly poskytnuty výrobcem.
- Celý postup práce proveďte při vypnutém motoru.

VÝMĚNU PROVEĎTE V NÁSLEDUJÍCÍM POŘADÍ:


1

Otevřete kapotu.



2

Na ochranu laku a barvy a plastových prvků auta použijte ochranné kryty na blatníky.




3

Uvolněte spony krytu vzduchového filtru.




4 Odstraňte kryt vzduchového filtru.




5 Překryjte přívodní vzduchovou hadičku ručníkem z mikrovlákna, aby se do systému nedostal prach a špína.




6 Odstraňte vzduchový filtr.



7 Vyčistěte kryt a pouzdro vzduchového filtru.



8 Nainstalujte vzduchový filtr.



9

Odstraňte ručník z mikrovlákna ze vzduchové přívodní hadičky.




10

Nainstalujte kryt vzduchového filtru. Upevněte ho.




11

Zatlačte spony krytu vzduchového filtru na své místo.




12

Odstraňte ochranný kryt blatníku.



13

Zavřete kapotu.



VÝBORNĚ! 

ZOBRAZIT VÍCE TUTORIÁLŮ

AUTODOC – NÁHRADNÍ DÍLY NEJVYŠŠÍ KVALITY ZA VÝBORNOU CENU, A TO VŠECHNO ONLINE

AUTODOC MOBILNÍ APLIKACE: ZACHYŤTE SKVĚLÉ AKCE PŘI POHODLNÉM NAKUPOVÁNÍ



+ AUTODOC

GET IT ON
Google Play

Download on the
App Store

Download

OBROVSKÝ VÝBĚR NÁHRADNÍCH DÍLŮ PRO VAŠE AUTO

KUPTÉ SI NÁHRADNÍ DÍLY PRO MERCEDES

VZDUCHOVÉ FILTRY: ŠIROKÝ VÝBĚR

VYBERTE SI AUTODÍLY PRO MERCEDES W124

VZDUCHOVÉ FILTRY PRO MERCEDES: KOUPIT NYNÍ

**VZDUCHOVÉ FILTRY PRO MERCEDES W124: NEJLEPŠÍ
AKCE A NABÍDKY**

VYHLÁŠENÍ:

Dokument obsahuje pouze obecná doporučení, která pro vás mohou být užitečná při svépomocné opravě vašeho auta nebo při výměně některých dílů. AUTODOC nenesे žádnou zodpovědnost za poškození, zranění, škodu na majetku, způsobenou opravou nebo výměnou dílů nesprávným použitím nebo nesprávným pochopením uvedených informací.

AUTODOC nenesе odpovědnost za žádné možné chyby nebo nejasnosti uvedeny v tomto návodu. Uvedené informace mají pouze informativní charakter a nelze je zaměnit s radami od odborníků.

AUTODOC nenesе odpovědnost za nesprávné nebo rizikové používání vybavení, nářadí nebo náhradních dílů. AUTODOC doporučuje výměnu nebo opravu provádět opatrně a přísně dodržovat všechna bezpečnostní pravidla. Pamatujte si: používání dílů nízké kvality nezaručí vašemu autu dostatečnou míru bezpečnosti na silnicích.

© Copyright 2023 – Veškerý obsah na této stránce, zejména texty, fotografie a grafika, je chráněn zákonem o autorských právech. Všechna práva, včetně práva na kopírování, svěření třetím stranám, práva na úpravu a překlad, vlastní společnost AUTODOC SE.