



Jak vyměnit brzdový  
buben na **Fiat Punto 188**  
– návod k výměně

## VIDEO TUTORIÁL

**i Důležité!**

Tento proces výměny můžete použít pro model:

FIAT TIPO (160) 1.4, FIAT TIPO (160) 1.4 i.e., FIAT TIPO (160) 1.6 i.e., FIAT TEMPRA (159) 1.9 TD, FIAT TEMPRA (159) 1.4 i.e., FIAT TEMPRA (159) 1.6 i.e., FIAT PUNTO (176) 1.1 55, FIAT PUNTO (176) 1.2 60, FIAT PUNTO (176) 1.2 75, FIAT PUNTO (176) 1.7 TD, FIAT PUNTO Kabriolet (176C) 1.2 60, FIAT PUNTO Kabriolet (176C) 1.6 90, FIAT PUNTO (176) 1.6, FIAT BRAVA (182) 1.4, FIAT BRAVO I (182) 1.4, (+ 21)

Postup se může mírně měnit podle designu auta.

VÝMĚNA: BRZDOVÝ BUBEN - FIAT PUNTO 188.  
SEZNAM POTŘEBNÝCH NÁSTROJŮ:



- Drátěný kartáč
- Měděné mazivo
- Nástavec č. 12
- Úderová rázová hlavice na matice kol č.17
- Račnový klíč
- Momentový klíč
- Kladivo
- Plochý šroubovák
- Klín pod kolo auta

**KOUPIT NÁSTROJE**

**Výměna: brzdový buben - Fiat Punto 188. Doporučují odborníci z AUTODOC:**


- Vyměňte bubnovou brzdu na Fiat Punto 188 současně v párech na zadní nápravě bez ohledu na stav těchto součástí. Zaručí to rovnoměrné brzdění.
- Proces výměny je totožný pro pravý a levý brzdový buben na stejné nápravě.
- Při výměně brzdových bubnů nezapomeňte i na výměnu brzdových čelistí.
- Upozornění! Před zahájením jakékoliv práce vypněte motor - Fiat Punto 188.

## VÝMĚNU PROVEĎTE V NÁSLEDUJÍCÍM POŘADÍ:

**1** Otevřete kapotu.



**2** Odšroubujte uzávěr nádržky brzdové kapaliny. Kola auta zajistěte pomocí klínů.



**3** Uvolněte upevňovací šrouby kola. Použijte rázový nástavec na kolo č. 17.

**4** Zvedněte zadní část vozidla a zajistěte vozidlo na podpěrách.


**5** Odšroubujte šrouby kol.



**AUTODOC doporučuje:**


- Upozornění! Pro vyhnutí se zranění držte kolo při odšroubovávání upevňovacích šroubů. Fiat Punto 188

**6** Odstraňte kolo.



**7** Povolte páku ruční brzdy.

**8** Odšroubujte upevnění bubnové brzdy.




**9** Použijte nástavec č.12. Použijte ráčnový klíč.



**10** Odstraňte bubnovou brzdu.



**11** Odstraňte ochrannou hlavici ložiska náboje. Použijte plochý šroubovák. Použijte kladivo.



**Výměna: brzdový buben - Fiat Punto 188. AUTODOC doporučuje:**

- Některá auta mají i ochranné kryty náboje.

**12** Vyčistěte náboj. Použijte drátěný kartáč.

**Výměna: brzdový buben - Fiat Punto 188. Profesionálové doporučují:**

- Zkontrolujte brzdové čelisti. Pokud je to nutné, vyměňte je.

**13** Nainstalujte brzdový bubnu a upevněte jej.




**14** Utáhněte upevňovací prvky brzdového bubnu. Použijte nástavec č.12. Použijte momentový klíč. Utáhněte ji točivým momentem 15 Nm.




**15** Vyčistěte montážní otvor disku kola. Použijte drátěný kartáč.

**16** Natřete povrch v místě kontaktu ráfku kola s bubnovou brzdou. Použijte měděné mazivo.



**17** Nainstalujte kolo.






Výměna: brzdový buben - Fiat Punto 188. Tip od AUTODOC:

- K zabránění zranění držte kolo při šroubování upevňovacích šroubů.

18

Zašroubujte šrouby kol. Použijte rázový nástavec na kolo č. 17.



19

Auto dejte na zem a přišroubujte šrouby v křížovém poradí. Použijte momentový klíč. Utáhněte ji točivým momentem 98 Nm.

20

Odstraňte zvedáky a klíny.




AUTODOC doporučuje:

- **Důležité!** Výměna: brzdový buben - Fiat Punto 188. Zkontrolujte hladinu brzdové kapaliny v nádržce a v případě potřeby ji doplňte.



21

Utáhněte uzávěr nádržky brzdové kapaliny. Zavřete kapotu.



Výměna: brzdový buben - Fiat Punto 188. Tip od odborníků z AUTODOC:

- Nastavte mezeru mezi brzdovými čelistmi a bubnem na Fiat Punto 188 zatlačením pedálu alespoň 10-15 krát.

**VÝBORNĚ!** 

ZOBRAZIT VÍCE TUTORIÁLŮ

## AUTODOC – NÁHRADNÍ DÍLY NEJVYŠŠÍ KVALITY ZA VÝBORNOU CENU, A TO VŠECHNO ONLINE

AUTODOC MOBILNÍ APLIKACE: ZACHYŤTE SKVĚLÉ AKCE PŘI POHODLNÉM NAKUPOVÁNÍ



**+ AUTODOC**

GET IT ON  
**Google Play**

Download on the  
**App Store**

**Download**

**OBROVSKÝ VÝBĚR NÁHRADNÍCH DÍLŮ PRO VAŠE AUTO**

**KUPTE SI NÁHRADNÍ DÍLY PRO FIAT**

**BRZDOVÝ BUBEN: ŠIROKÝ VÝBĚR**

**VYBERTE SI AUTODÍLY PRO FIAT PUNTO 188**

**BRZDOVÝ BUBEN PRO FIAT: KOUPIŤ NYNÍ**

**BRZDOVÝ BUBEN PRO FIAT PUNTO 188: NEJLEPŠÍ AKCE A  
NABÍDKY**

## **VYHLÁŠENÍ:**

Dokument obsahuje pouze obecná doporučení, která pro vás mohou být užitečná při svépomocné opravě vašeho auta nebo při výměně některých dílů. AUTODOC nenesе žádnou zodpovědnost za poškození, zranění, škodu na majetku, způsobenou opravou nebo výměnou dílů nesprávným použitím nebo nesprávným pochopením uvedených informací.

AUTODOC nenesе odpovědnost za žádné možné chyby nebo nejasnosti uvedeny v tomto návodu. Uvedené informace mají pouze informativní charakter a nelze je zaměnit s radami od odborníků.

AUTODOC nenesе odpovědnost za nesprávné nebo rizikové používání vybavení, nářadí nebo náhradních dílů. AUTODOC doporučuje výměnu nebo opravu provádět opatrně a přísně dodržovat všechna bezpečnostní pravidla. Pamatujte si: používání dílů nízké kvality nezaručí vašemu autu dostatečnou míru bezpečnosti na silnicích.

© Copyright 2022 – Veškerý obsah na této stránce, zejména texty, fotografie a grafika, je chráněn zákonem o autorských právech. Všechna práva, včetně práva na kopírování, svěření třetím stranám, práva na úpravu a překlad, vlastní společnost AUTODOC GmbH.