



Jak vyměnit zadní stírací
lišty na **Fiat Punto 199** –
návod k výměně

VIDEO TUTORIÁL



Důležité!

Tento proces výměny můžete použít pro model:

FIAT Punto Evo Hatchback (199) 1.4 Natural Power, FIAT Punto Evo Hatchback (199) 1.3 D Multijet, FIAT Punto Evo Hatchback (199) 1.2, FIAT Grande Punto Hatchback (199) 1.2, FIAT Grande Punto Hatchback (199) 1.4 Natural Power, FIAT Punto Evo Hatchback (199) 1.4, FIAT Grande Punto Hatchback (199) 1.3 D Multijet, FIAT Grande Punto Hatchback (199) 1.4, FIAT Punto III Van (199) 1.3 D Multijet, FIAT Grande Punto Hatchback (199) 1.4 LPG, FIAT Grande Punto Hatchback (199) 1.9 D Multijet, FIAT Grande Punto Hatchback (199) 1.6 D Multijet, FIAT Grande Punto Hatchback (199) 1.4 16V, FIAT Punto III Van (199) 1.4 Natural Power, FIAT Punto Evo Hatchback (199) 1.4 LPG, (+ 13)

Postup se může mírně měnit podle designu auta.


AUTODOC doporučuje:

- Prosím pozor: všechny práce na autě - Fiat Punto 199 – se musí provádět při vypnutém motoru.

VÝMĚNU PROVEĎTE V NÁSLEDUJÍCÍM POŘADÍ:


1

Připravte si nové stěrače.



2

Táhněte rameno od skla, až dokud to dál nepůjde.



3

Zatlačte na sponu.



4


Z ramene stěrače odstraňte lištu.

Výměna: stírací lišty - Fiat Punto 199. Tip od odborníků z AUTODOC:

- Při výměně lišty stěrače dejte pozor, aby pružinou napnuté rameno stěrače nenarazilo do skla.

5

Nainstalujte nové lišty stěračů a opatrně zatlačte rameno stěrače směrem dolů ke sklu.



Výměna: stírací lišty - Fiat Punto 199. AUTODOC doporučuje:

- Lištu stěrače nechtejte na gumové straně, aby se předešlo poškození grafitového nátěru.
- Ujistěte se, že gumička stěrače je vhodně umístěna na skle po celé její délce.

6

Zapněte zapalování.

7

Po instalaci zkontrolujte práci stěračů.



VÝBORNĚ! 👍

ZOBRAZIT VÍCE TUTORIÁLŮ

AUTODOC – NÁHRADNÍ DÍLY NEJVYŠŠÍ KVALITY ZA VÝBORNOU CENU, A TO VŠECHNO ONLINE

AUTODOC MOBILNÍ APLIKACE: ZACHYŤTE SKVĚLÉ AKCE PŘI POHODLNÉM NAKUPOVÁNÍ



AUTODOC+

GET IT ON
Google Play

Download on the
App Store

Download

OBROVSKÝ VÝBĚR NÁHRADNÍCH DÍLŮ PRO VAŠE AUTO

KUPTE SI NÁHRADNÍ DÍLY PRO FIAT

STÍRACÍ LIŠTY: ŠIROKÝ VÝBĚR

VYBERTE SI AUTODÍLY PRO FIAT PUNTO 199

STÍRACÍ LIŠTY PRO FIAT: KOUPIŤ NYNÍ

**STÍRACÍ LIŠTY PRO FIAT PUNTO 199: NEJLEPŠÍ AKCE A
NABÍDKY**

ⓘ VYHLÁŠENÍ:

Dokument obsahuje pouze obecná doporučení, která pro vás mohou být užitečná při svépomocné opravě vašeho auta nebo při výměně některých dílů. AUTODOC nenesé žádnou zodpovědnost za poškození, zranění, škodu na majetku, způsobenou opravou nebo výměnou dílů nesprávným použitím nebo nesprávným pochopením uvedených informací.

AUTODOC nenesé odpovědnost za žádné možné chyby nebo nejasnosti uvedeny v tomto návodu. Uvedené informace mají pouze informativní charakter a nelze je zaměnit s radami od odborníků.

AUTODOC nenesé odpovědnost za nesprávné nebo rizikové používání vybavení, nářadí nebo náhradních dílů. AUTODOC doporučuje výměnu nebo opravu provádět opatrně a přísně dodržovat všechna bezpečnostní pravidla. Pamatujte si: používání dílů nízké kvality nezaručí vašemu autu dostatečnou míru bezpečnosti na silnicích.

© Copyright 2021 – Veškerý obsah na této stránce, zejména texty, fotografie a grafika, je chráněn zákonem o autorských právech. Všechna práva, včetně práva na kopírování, svěření třetím stranám, práva na úpravu a překlad, vlastní společnost AUTODOC GmbH.