




Jak vyměnit drážkový  
řemen na **FORD Fiesta  
Mk4 Hatchback (JAS,  
JBS)** – návod k výměně

## PODOBNÝ VIDEO TUTORIÁL



Toto video ukazuje proces výměny podobné součástky na jiném vozidle


### **Důležité!**

Tento proces výměny můžete použít pro model:  
FORD Fiesta Mk4 Hatchback (JAS, JBS) 1.6

Postup se může mírně měnit podle designu auta.

Tento tutoriál byl vytvořen na základě procesu výměny pro podobnou součástku na autě: FORD Fiesta Mk5 Hatchback (JH1, JD1, JH3, JD3) 1.4 16V

VÝMĚNA: DRÁŽKOVÉHO ŘEMENE - FORD FIESTA MK4  
HATCHBACK (JAS, JBS). SEZNAM POTŘEBNÝCH  
NÁSTROJŮ:



- Nástavec č. 18
- Hvězdicový nástavec Torx T27
- Vratidlo
- Páčidlo
- Kryt na blatník

**Koupit nástroje**

Výměna: drážkového řemene - FORD Fiesta Mk4 Hatchback (JAS, JBS).  
Profesionálové doporučují:

- Celý postup práce provedte při vypnutém motoru.


## VÝMĚNA: DRÁŽKOVÉHO ŘEMENE - FORD FIESTA MK4 HATCHBACK (JAS, JBS). POSTUPOJTE PODLE NÁSLEDUJÍCÍHO PROCESU:

1 Otevřete kapotu.


2 Na ochranu laku a barvy a plastových prvků auta použijte ochranné kryty na blatníky.

3 Zvedněte auto pomocí zvedáku nebo jej umístěte nad montážní jámu.

4 Odstraňte upevnění spodního krytu olejové vany. Použijte hvězdicový Torx T27.



5 Odstraňte kryt olejové vany.




6 Vypačte řemen hydraulického posilovače řízení. Použijte páčidlo.




7 Otočte řemenicí klikové hřídele. Použijte nástavec č.18. Použijte vratidlo.




8 Odstraňte řemen hydraulického posilovače řízení.




9 Vypačte klínový ozubený řemen. Použijte páčidlo.




10 Otočte řemenicí klikové hřídele. Použijte páčidlo. Použijte nástavec č.18. Použijte vratidlo.



11 Odstraňte ozubený klinový řemen.




12 Nainstalujte ozubený klinový řemen. Použijte páčidlo. Použijte nástavec č.18. Použijte vratidlo.



Výměna: drážkového řemene - FORD Fiesta Mk4 Hatchback (JAS, JBS). Tip:

- Ujistěte se, že ozubený klinový řemen je pevně usazen na všech kladkách.

13 Otočte řemenicí klikové hřídele. Použijte páčidlo. Použijte nástavec č.18. Použijte vratidlo.



Výměna: drážkového řemene - FORD Fiesta Mk4 Hatchback (JAS, JBS).  
AUTODOC doporučuje:


- Pokračujte opatrně! Nesmíte poškodit klínový ozubený řemen.




**14** Nainstalujte řemen hydraulického posilovače řízení. Použijte páčidlo. Použijte nástavec č.18. Použijte vratidlo.




**15** Otočte řemenicí klikové hřídele. Použijte páčidlo. Použijte nástavec č.18. Použijte vratidlo.



**16** Znovu namontujte spodní kryt olejové vany.



**17** Utáhněte upevnění spodního krytu olejové vany. Použijte hvězdicový Torx T27.



**18** Dejte auto na zem.

**19** Odstraňte ochranný kryt blatníku.

20

Zavřete kapotu.

**VÝBORNĚ!** **ZOBRAZIT VÍCE TUTORIÁLŮ**



## AUTODOC – NÁHRADNÍ DÍLY NEJVYŠŠÍ KVALITY ZA VÝBORNOU CENU, A TO VŠECHNO ONLINE

AUTODOC MOBILNÍ APLIKACE: ZACHYŤTE SKVĚLÉ AKCE PŘI POHODLNÉM NAKUPOVÁNÍ

**OBROVSKÝ VÝBĚR NÁHRADNÍCH DÍLŮ PRO VAŠE AUTO**

**DŘÁŽKOVÝ ŘEMEN: ŠIROKÝ VÝBĚR**

### **i VYHLÁŠENÍ:**

Dokument obsahuje pouze obecná doporučení, která pro vás mohou být užitečná při svépomocné opravě vašeho auta nebo při výměně některých dílů. AUTODOC nenesे žádnou zodpovědnost za poškození, zranění, škodu na majetku, způsobenou opravou nebo výměnou dílů nesprávným použitím nebo nesprávným pochopením uvedených informací.

AUTODOC nenesе odpovědnost za žádné možné chyby nebo nejasnosti uvedeny v tomto návodu. Uvedené informace mají pouze informativní charakter a nelze je zaměnit s radami od odborníků.

AUTODOC nenesе odpovědnost za nesprávné nebo rizikové používání vybavení, nářadí nebo náhradních dílů. AUTODOC doporučuje výměnu nebo opravu provádět opatrně a přísně dodržovat všechna bezpečnostní pravidla. Pamatujte si: používání dílů nízké kvality nezaručí vašemu autu dostatečnou míru bezpečnosti na silnicích.

© Copyright 2021 – Veškerý obsah na této stránce, zejména texty, fotografie a grafika, je chráněn zákonem o autorských právech. Všechna práva, včetně práva na kopírování, svěření třetím stranám, práva na úpravu a překlad, vlastní společnost AUTODOC GmbH.