



Jak vyměnit zadní
brzdové kotouče na
FORD FOCUS limuzína
(DFW) – návod k výměně

PODOBNÝ VIDEO TUTORIÁL



Toto video ukazuje proces výměny podobné součástky na jiném vozidle

Důležité!

Tento proces výměny můžete použít pro model:

FORD FOCUS limuzína (DFW) 1.4 16V, FORD FOCUS limuzína (DFW) 1.6 16V, FORD FOCUS limuzína (DFW) 1.8 16V, FORD FOCUS limuzína (DFW) 2.0 16V, FORD FOCUS limuzína (DFW) 1.8 Turbo DI / TDDi, FORD FOCUS limuzína (DFW) 1.8 TDCi

Postup se může mírně měnit podle designu auta.

Tento tutoriál byl vytvořen na základě procesu výměny pro podobnou součástku na autě: FORD FOCUS (DAW, DBW) 1.8 TDCi

VÝMĚNA: BRZDOVÉHO KOTOUČE - FORD FOCUS LIMUZÍNA (DFW). SEZNAM POTŘEBNÝCH NÁSTROJŮ:



- Drátěný kartáč
- Nylonový čistící kartáč
- Sprej WD-40
- Čistič brzd
- Měděné mazivo
- Momentový klíč
- Kombinační klíč č.15
- Nástavec č. 13
- Úderová rázová hlavice na matice kol č.19
- Přípravek na zatlačení brzdových pístků
- Račnový klíč
- Vratidlo
- Gumové kladivo
- Kleště pro vodní čerpadlo
- Páčidlo
- Odsávací a plnicí ruční pumpa na servisní kapaliny
- Klín pod kolo auta

Koupit nástroje

Výměna: brzdového kotouče - FORD FOCUS limuzína (DFW). Doporučují odborníci z AUTODOC:

- Vyměňte brzdové kotouče na autě FORD FOCUS limuzína (DFW) v kompletním setu na každé nápravě, bez ohledu na stav jednotlivých komponentů. Zaručí to rovnoměrné brzdění.
- Proces výměny je stejný pro oba brzdové kotouče na stejné nápravě.
- Při výměně brzdových kotoučů vždy vyměňte i brzdové destičky.
- Prosím pozor: všechny práce na autě - FORD FOCUS limuzína (DFW) – se musí provádět při vypnutém motoru.

VÝMĚNU PROVEĎTE V NÁSLEDUJÍCÍM POŘADÍ:

- 1 Otevřete kapotu. Odšroubujte uzávěr nádržky brzdové kapaliny.

Výměna: brzdového kotouče - FORD FOCUS limuzína (DFW). Profesionálové doporučují:

- Vypumpujte veškerou přebytečnou brzdovou kapalinu.

- 2 Kola auta zajistěte pomocí klínů.

3

Uvolněte upevňovací šrouby kola. Použijte rázový nástavec na kolo č. 19.



4

Zvedněte zadní část vozidla a zajistěte vozidlo na podpěrách.

5

Odšroubujte šrouby kol.




AUTODOC doporučuje:

- Upozornění! Pro vyhnutí se zranění držte kolo při odšroubovávání upevňovacích šroubů. FORD FOCUS limuzína (DFW)

6

Odstraňte kolo.




7 Uvolněte lanko parkovací brzdy. Použijte kleště na vodní pumpu.



8 Vyčistěte upevňovací prvky brzdového třmenu. Použijte drátěný kartáč. Použijte sprej WD-40.



9 Odšroubujte upevnění brzdového třmenu. Použijte kombinační klíč č.15. Použijte nástavec č.13. Použijte ráčnový klíč.



10 Rozšiřte brzdové destičky. Použijte páčidlo.



11 Odstraňte brzdový třmen.




Výměna: brzdového kotouče - FORD FOCUS limuzína (DFW). Doporučují odborníci z AUTODOC:

- Přivažte třmen k zavěšení kol nebo ke karoserii drátkem bez odpojení od brzdové hadičky, aby se předešlo ztrátě tlaku v brzdovém systému.
- Ujistěte se, že brzdový třmen nevisí na brzdové hadičce.
- Po odstranění brzdového třmenu nestláchejte brzdový pedál. Vypadl by totiž píst z brzdového válce, vylila by se brzdová kapalina a systém by ztratil tlak.
- Zkontrolujte držák brzdového třmenu, vodící závlačky brzdového třmenu a pouzdra. Vyčistěte je. Pokud je to nutné, vyměňte je.


12

Odstraňte brzdové destičky.



13

Vyčistěte upevňovací prvky držáku brzdového třmenu. Použijte drátěný kartáč. Použijte sprej WD-40.



14

Odšroubujte upevnění svorky brzdového třmenu. Použijte nástavec č.13. Použijte vratidlo.




15

Odstraňte svorku třmenu.




16

Vyčistěte upevnění brzdového kotouče. Použijte drátěný kartáč. Použijte sprej WD-40.



17

Odšroubujte upevnění brzdového kotouče. Použijte páčidlo.



18

Odstraňte brzdový kotouč.




Výměna: brzdového kotouče - FORD FOCUS limuzína (DFW). AUTODOC doporučuje:

- Pokud je to nutné, použijte gumové kladivo.


19

Vyčistěte náboj. Použijte drátěný kartáč. Natřete kontaktní povrch. Použijte měděné mazivo.




20

Nainstalujte brzdový kotouč.




21

Zašroubujte upevnění brzdového kotouče. Použijte páčidlo.



22

Očistěte brzdový třmen od prachu a špíny. Použijte drátěný kartáč. Použijte čistič brzd.



AUTODOC doporučuje:

- Výměna: brzdového kotouče - FORD FOCUS limuzína (DFW). Po aplikování spreje několik minut počkejte.

23

Nainstalujte svorku brzdového třmenu.




24

Upevněte svorku brzdového třmenu. Použijte nástavec č.13. Použijte momentový klíč. Utáhněte ji točivým momentem 55 Nm.



25

Natřete píst brzdového třmenu. Použijte nylonový čistící kartáč. Použijte čistič brzd.



Výměna: brzdového kotouče - FORD FOCUS limuzína (DFW). Profesionálové doporučují:

- Po aplikaci spreje počkejte několik minut.

26

Zatlačte píst brzdového třmenu. Použijte přípravek na zatlačení brzdových pístků.



27

Nainstalujte brzdové destičky.



28

Nainstalujte brzdový třmen a upevněte jej. Použijte kombinační klíč č.15. Použijte nástavec č.13. Použijte momentový klíč. Utáhněte ji točivým momentem 35 Nm.




29

Nainstalujte lanko parkovací brzdy na držák brzdového třmenu. Použijte kleště na vodní pumpu.




30

Natřete povrch, kde je brzdový kotouč v kontaktu s ráfem kola. Použijte měděné mazivo.



31

Vyčistěte povrch brzdového kotouče. Použijte čistič brzd.




AUTODOC doporučuje:

- Výměna: brzdového kotouče - FORD FOCUS limuzína (DFW). Po aplikování spreje několik minut počkejte.

32


Nainstalujte kolo.




AUTODOC doporučuje:

- Upozornění! Pro vyhnutí se zranění držte kolo při šroubování upevňovacích šroubů na auto. FORD FOCUS limuzína (DFW)

33 Zašroubujte šrouby kol. Použijte rázový nástavec na kolo č. 19.



34 Auto dejte na zem a přišroubujte šrouby v křížovém poradí. Použijte rázový nástavec na kolo č. 19. Použijte momentový klíč. Utáhněte ji točivým momentem 110 Nm.




35 Odstraňte zvedáky a klíny.



Výměna: brzdového kotouče - FORD FOCUS limuzína (DFW). Tip:

- Zkontrolujte stav a hladinu brzdové kapaliny v expanzní nádrži a je-li to nutné, doplňte ji.

36 Utáhněte uzávěr nádržky brzdové kapaliny. Zavřete kapotu.



Výměna: brzdového kotouče - FORD FOCUS limuzína (DFW). Doporučují odborníci z AUTODOC:

- Bez nastartování motoru stlačte brzdový pedál několikrát, dokud nebudete cítit značný odpor.

VÝBORNĚ! 

ZOBRAZIT VÍCE TUTORIÁLŮ

AUTODOC – NÁHRADNÍ DÍLY NEJVYŠŠÍ KVALITY ZA VÝBORNOU CENU, A TO VŠECHNO ONLINE

AUTODOC MOBILNÍ APLIKACE: ZACHYŤTE SKVĚLÉ AKCE PŘI POHODLNÉM NAKUPOVÁNÍ



AUTODOC

GET IT ON
Google Play

Download on the
App Store

Download

OBROVSKÝ VÝBĚR NÁHRADNÍCH DÍLŮ PRO VAŠE AUTO

BRZDOVÉ KOTOUČE: ŠIROKÝ VÝBĚR

i VYHLÁŠENÍ:

Dokument obsahuje pouze obecná doporučení, která pro vás mohou být užitečná při svépomocné opravě vašeho auta nebo při výměně některých dílů. AUTODOC nenesе žádnou zodpovědnost za poškození, zranění, škodu na majetku, způsobenou opravou nebo výměnou dílů nesprávným použitím nebo nesprávným pochopením uvedených informací.

AUTODOC nenesе odpovědnost za žádné možné chyby nebo nejasnosti uvedeny v tomto návodu. Uvedené informace mají pouze informativní charakter a nelze je zaměnit s radami od odborníků.

AUTODOC nenesе odpovědnost za nesprávné nebo rizikové používání vybavení, nářadí nebo náhradních dílů. AUTODOC doporučuje výměnu nebo opravu provádět opatrně a přísně dodržovat všechna bezpečnostní pravidla. Pamatujte si: používání dílů nízké kvality nezaručí vašemu autu dostatečnou míru bezpečnosti na silnicích.

© Copyright 2023 – Veškerý obsah na této stránce, zejména texty, fotografie a grafika, je chráněn zákonem o autorských právech. Všechna práva, včetně práva na kopírování, svěření třetím stranám, práva na úpravu a překlad, vlastní společnost AUTODOC SE.