



Jak vyměnit osvětlení
SPZ na autě **Ford Transit**
Mk7 van – návod na
výměnu

VIDEO TUTORIÁL




Důležité!

Tento proces výměny můžete použít pro model:

FORD TRANSIT autobus 2.2 TDCi, FORD TRANSIT autobus 2.2 TDCi RWD, FORD TRANSIT MK-7 karoserie 2.2 TDCi, FORD TRANSIT MK-7 karoserie 2.2 TDCi RWD, FORD TRANSIT MK-7 karoserie 2.2 TDCi 4x4, FORD TRANSIT CONNECT (P65_, P70_, P80_) 1.8 16V LPG, FORD Tourneo Connect Mk1 1.8 TDCi /TDDi /DI, FORD Tourneo Connect Mk1 1.8 TDCi, FORD Tourneo Connect Mk1 1.8 16V, FORD TRANSIT CONNECT (P65_, P70_, P80_) 1.8 16V, FORD TRANSIT CONNECT (P65_, P70_, P80_) 1.8 Di, FORD TRANSIT CONNECT (P65_, P70_, P80_) 1.8 TDCi, FORD TRANSIT autobus 2.4 TDCi, FORD TRANSIT MK-7 karoserie 2.4 TDCi RWD, FORD TRANSIT MK-7 karoserie 2.3 16V RWD, (+ 9)

Postup se může mírně měnit podle designu auta.

VÝMĚNA: OSVETLENÍ SPZ - FORD TRANSIT MK7 VAN.
NÁSTROJE, KTERÉ BUDETE POTŘEBOVAT:



- Sprej na elektroniku
- Vytahovák hřebíků
- Kleště s dlouhým nosem

KOUPIT NÁSTROJE


Výměna: osvětlení spz - Ford Transit Mk7 van. Tip od odborníků z AUTODOC:

- Postup výměny je pro obě zadní světla SPZ totožný.
- Celý postup práce provádějte při vypnutém zapalování.

VÝMĚNA: OSVĚTLENÍ SPZ - FORD TRANSIT MK7 VAN. DOPORUČENÝ POSTUP KROKŮ:


1

Otevřete zadní dveře.




2

Odstraňte obložení levých zadních dveří. Použijte vytahovák hřebíků.




3


Vyjměte osvětlení SPZ. Použijte kleště s dlouhým nosem.




4 Odpojte konektor osvětlení SPZ.




5 Ošetřete konektor osvětlení SPZ. Použijte sprej na elektroniku.



6 Připojte konektor k novému osvětlení SPZ.



7 Namontujte osvětlení SPZ.




8 Znovu namontujte kryt obložení zadních dveří.



9

Zavřete zadní dveře.



10

Zkontrolujte, zda nová součástka funguje.

**VÝBORNĚ!** **ZOBRAZIT VÍCE TUTORIÁLŮ**

AUTODOC – NÁHRADNÍ DÍLY NEJVYŠŠÍ KVALITY ZA VÝBORNOU CENU, A TO VŠECHNO ONLINE

AUTODOC MOBILNÍ APLIKACE: ZACHYŤTE SKVĚLÉ AKCE PŘI POHODLNÉM NAKUPOVÁNÍ



+ AUTODOC

GET IT ON
Google Play

Download on the
App Store

Download

OBROVSKÝ VÝBĚR NÁHRADNÍCH DÍLŮ PRO VAŠE AUTO

KUPTE SI NÁHRADNÍ DÍLY PRO FORD

OSVETLENÍ SPZ: ŠIROKÝ VÝBĚR

VYBERTE SI AUTODÍLY PRO FORD TRANSIT MK7 VAN

OSVETLENI SPZ PRO FORD: KOUPIŤ NYNÍ

**OSVETLENI SPZ PRO FORD TRANSIT MK7 VAN: NEJLEPŠÍ
AKCE A NABÍDKY**

VYHLÁŠENÍ:

Dokument obsahuje pouze obecná doporučení, která pro vás mohou být užitečná při svépomocné opravě vašeho auta nebo při výměně některých dílů. AUTODOC nenesé žádnou zodpovědnost za poškození, zranění, škodu na majetku, způsobenou opravou nebo výměnou dílů nesprávným použitím nebo nesprávným pochopením uvedených informací.

AUTODOC nenesé odpovědnost za žádné možné chyby nebo nejasnosti uvedeny v tomto návodu. Uvedené informace mají pouze informativní charakter a nelze je zaměnit s radami od odborníků.

AUTODOC nenesé odpovědnost za nesprávné nebo rizikové používání vybavení, nářadí nebo náhradních dílů. AUTODOC doporučuje výměnu nebo opravu provádět opatrně a přísně dodržovat všechna bezpečnostní pravidla. Pamatujte si: používání dílů nízké kvality nezaručí vašemu autu dostatečnou míru bezpečnosti na silnicích.

© Copyright 2024 – Veškerý obsah na této stránce, zejména texty, fotografie a grafika, je chráněn zákonem o autorských právech. Všechna práva, včetně práva na kopírování, svěření třetím stranám, práva na úpravu a překlad, vlastní společnost AUTODOC SE.