



Jak vyměnit drážkový
řemen na **VW Lupo 6X1** –
návod k výměně

VIDEO TUTORIÁL



Důležité!

Tento proces výměny můžete použít pro model:

VW Polo III Hatchback (6N1) 1.9 D, VW Polo III Hatchback (6N1) 1.7 SDI, VW Lupo / Lupo 3L (6X1, 6E1) 1.7 SDI, VW Caddy II Pick-up (9U7) 1.9 D, VW Polo III Hatchback (6N2) 1.7 SDI, VW Polo III Hatchback (6N2) 1.9 D, VW Polo III Hatchback (6N1) 1.9 SDI, VW Polo III Hatchback (6N2) 1.9 SDI, VW Polo III Van Kasten / Combi (6V5) 1.7 SDI

Postup se může mírně měnit podle designu auta.

VÝMĚNA: DRÁŽKOVÉHO ŘEMENE - VW LUPO 6X1.
NÁSTROJE, KTERÉ BUDETE POTŘEBOVAT:



• Kombinační klíč č.15

• Kryt na blatník


KOUPIT NÁSTROJE

Výměna: drážkového řemene - VW Lupo 6X1. Doporučují odborníci z AUTODOC:


- Celý postup práce proveďte při vypnutém motoru.

VÝMĚNA: DRÁŽKOVÉHO ŘEMENE - VW LUPO 6X1. PROVEĎTE NÁSLEDUJÍCÍ KROKY:

1 Otevřete kapotu.



2 Na ochranu laku a barvy a plastových prvků auta použijte ochranné kryty na blatníky.




3 Do strany vytlačte napínací řemenici ozubeného klinového řemene. Použijte kombinační klíč č.15.



4

Odstraňte ozubený klinový řemen.




AUTODOC doporučuje:

- Zkontrolujte stav napínací řemenice a řemenice klikové hřídele. V případě potřeby je vyměňte.

5

Nainstalujte ozubený klinový řemen.



Výměna: drážkového řemene - VW Lupo 6X1. Profesionálové doporučují:

- Ujistěte se, že ozubený klinový řemen je pevně usazen na všech kladkách.


6

Do strany vytlačte napínací řemenici ozubeného klinového řemene. Použijte kombinační klíč č.15.




7 Nasadte ozubený klínový řemen na napínací řemenici.


8 Motor nechte několik minut běžet. Je třeba se ujistit, že komponenty pracují správně.




9 Vypněte motor.



10 Odstraňte ochranný kryt blatníku.



11 Zavřete kapotu.



VÝBORNĚ! 

ZOBRAZIT VÍCE TUTORIÁLŮ

AUTODOC – NÁHRADNÍ DÍLY NEJVYŠŠÍ KVALITY ZA VÝBORNOU CENU, A TO VŠECHNO ONLINE

AUTODOC MOBILNÍ APLIKACE: ZACHYŤTE SKVĚLÉ AKCE PŘI POHODLNÉM NAKUPOVÁNÍ



AUTODOC+

GET IT ON
Google Play

Download on the
App Store

Download

OBROVSKÝ VÝBĚR NÁHRADNÍCH DÍLŮ PRO VAŠE AUTO

KUPTE SI NÁHRADNÍ DÍLY PRO VW

DRÁŽKOVÝ ŘEMEN: ŠIROKÝ VÝBĚR

VYBERTE SI AUTODÍLY PRO VW LUPO 6X1

DRÁŽKOVÝ ŘEMEN PRO VW: KOUPIŤ NYNÍ

**DRÁŽKOVÝ ŘEMEN PRO VW LUPO 6X1: NEJLEPŠÍ AKCE A
NABÍDKY**

ⓘ VYHLÁŠENÍ:

Dokument obsahuje pouze obecná doporučení, která pro vás mohou být užitečná při svépomocné opravě vašeho auta nebo při výměně některých dílů. AUTODOC nenesе žádnou zodpovědnost za poškození, zranění, škodu na majetku, způsobenou opravou nebo výměnou dílů nesprávným použitím nebo nesprávným pochopením uvedených informací.

AUTODOC nenesе odpovědnost za žádné možné chyby nebo nejasnosti uvedeny v tomto návodu. Uvedené informace mají pouze informativní charakter a nelze je zaměnit s radami od odborníků.

AUTODOC nenesе odpovědnost za nesprávné nebo rizikové používání vybavení, nářadí nebo náhradních dílů. AUTODOC doporučuje výměnu nebo opravu provádět opatrně a přísně dodržovat všechna bezpečnostní pravidla. Pamatujte si: používání dílů nízké kvality nezaručí vašemu autu dostatečnou míru bezpečnosti na silnicích.

© Copyright 2022 – Veškerý obsah na této stránce, zejména texty, fotografie a grafika, je chráněn zákonem o autorských právech. Všechna práva, včetně práva na kopírování, svěření třetím stranám, práva na úpravu a překlad, vlastní společnost AUTODOC GmbH.