




Jak vyměnit vzpěry
kapoty na **Mercedes**
W201 – návod k výměně

VIDEO TUTORIÁL

** Důležité!**

Tento proces výměny můžete použít pro model:

MERCEDES-BENZ 190 (W201) E 1.8 (201.018), MERCEDES-BENZ 190 (W201) E 2.0 (201.024), MERCEDES-BENZ 190 (W201) 2.0 (201.023), MERCEDES-BENZ 190 (W201) E 2.0, MERCEDES-BENZ 190 (W201) E 2.3-16, MERCEDES-BENZ 190 (W201) E 2.3-16 (201.034), MERCEDES-BENZ 190 (W201) E 2.3, MERCEDES-BENZ 190 (W201) E 2.3 (201.028), MERCEDES-BENZ 190 (W201) E 2.5-16 Evolution (201.036), MERCEDES-BENZ 190 (W201) E 2.5-16 (201.035), MERCEDES-BENZ 190 (W201) E 2.6, MERCEDES-BENZ 190 (W201) D 2.0 (201.122), MERCEDES-BENZ 190 (W201) D 2.5 (201.126), MERCEDES-BENZ 190 (W201) Turbo-D 2.5 (201.128), MERCEDES-BENZ 190 (W201) E 2.5-16 Evolution II, (+ 1)

Postup se může mírně měnit podle designu auta.

VÝMĚNA: VZPĚRY KAPOTY - MERCEDES W201.
SEZNAM POTŘEBNÝCH NÁSTROJŮ:



• Kombinační klíč č.13

• Kryt na blatník

KOUPIT NÁSTROJE

Výměna: vzpěry kapoty - Mercedes W201. Tip od odborníků z AUTODOC:

- Celý postup práce provedte při vypnutém motoru.

VÝMĚNA: VZPĚRY KAPOTY - MERCEDES W201. DOPORUČENÝ POSTUP KROKŮ:


1

Otevřete kapotu.




2

Na ochranu laku a barvy a plastových prvků auta použijte ochranné kryty na blatníky.



3

Odšroubujte upevňovací prvek, který spojuje vzpěru kapoty s karoserií. Použijte kombinační klíč č.13 (2 kusy).




Výměna: vzpěry kapoty - Mercedes W201. AUTODOC doporučuje:

- Zajistěte kapotu pomocí dodatečné podpěry, aby se předešlo zranění.


4

Odstraňte upevňovací šroub.




5

Odstraňte vzpěru kapoty.




6

Nainstalujte novou vzpěru kapoty.



7


Nainstalujte upevňovací šroub.



8 Našroubujte upevňovací prvek, který spojuje vzpěru kapoty s karoserií. Použijte kombinační klíč č.13 (2 kusy).



9 Odstraňte ochranný kryt blatníku.



10 Zavřete kapotu.



VÝBORNĚ! 

ZOBRAZIT VÍCE TUTORIÁLŮ

AUTODOC – NÁHRADNÍ DÍLY NEJVYŠŠÍ KVALITY ZA VÝBORNOU CENU, A TO VŠECHNO ONLINE

AUTODOC MOBILNÍ APLIKACE: ZACHYŤTE SKVĚLÉ AKCE PŘI POHODLNÉM NAKUPOVÁNÍ



+ AUTODOC

GET IT ON
Google Play

Download on the
App Store

Download

OBROVSKÝ VÝBĚR NÁHRADNÍCH DÍLŮ PRO VAŠE AUTO

KUPTÉ SI NÁHRADNÍ DÍLY PRO MERCEDES

VZPĚRY KAPOTY: ŠIROKÝ VÝBĚR

VYBERTE SI AUTODÍLY PRO MERCEDES W201

VZPĚRY KAPOTY PRO MERCEDES: KOUPIT NYNÍ

**VZPĚRY KAPOTY PRO MERCEDES W201: NEJLEPŠÍ AKCE A
NABÍDKY**

VYHLÁŠENÍ:

Dokument obsahuje pouze obecná doporučení, která pro vás mohou být užitečná při svépomocné opravě vašeho auta nebo při výměně některých dílů. AUTODOC nenesे žádnou zodpovědnost za poškození, zranění, škodu na majetku, způsobenou opravou nebo výměnou dílů nesprávným použitím nebo nesprávným pochopením uvedených informací.

AUTODOC nenesе odpovědnost za žádné možné chyby nebo nejasnosti uvedeny v tomto návodu. Uvedené informace mají pouze informativní charakter a nelze je zaměnit s radami od odborníků.

AUTODOC nenesе odpovědnost za nesprávné nebo rizikové používání vybavení, nářadí nebo náhradních dílů. AUTODOC doporučuje výměnu nebo opravu provádět opatrně a přísně dodržovat všechna bezpečnostní pravidla. Pamatujte si: používání dílů nízké kvality nezaručí vašemu autu dostatečnou míru bezpečnosti na silnicích.

© Copyright 2023 – Veškerý obsah na této stránce, zejména texty, fotografie a grafika, je chráněn zákonem o autorských právech. Všechna práva, včetně práva na kopírování, svěření třetím stranám, práva na úpravu a překlad, vlastní společnost AUTODOC SE.