



Jak vyměnit levé  
silentblok motoru na  
**MERCEDES-BENZ Třída  
S Sedan (W221)** – návod k  
výměně

## PODOBNÝ VIDEO TUTORIÁL



Toto video ukazuje proces výměny podobné součástky na jiném vozidle

### **Důležité!**


Tento proces výměny můžete použít pro model:

MERCEDES-BENZ Třída S Sedan (W221) S 500 (221.071, 221.171), MERCEDES-BENZ Třída S Sedan (W221) S 450 (221.070, 221.170), MERCEDES-BENZ Třída S Sedan (W221) S 420 CDI (221.028, 221.128)

Postup se může mírně měnit podle designu auta.

Tento tutoriál byl vytvořen na základě procesu výměny pro podobnou součástku na autě: MERCEDES-BENZ Třída E Sedan (W210) E 270 CDI (210.016)

VÝMĚNA: SILENTBLOKU MOTORU - MERCEDES-BENZ  
TŘÍDA S SEDAN (W221). POTŘEBNÉ NÁSTROJE:



- Drátěný kartáč
- Sprej WD-40
- Univerzální čisticí sprej
- Momentový klíč
- Nástavec č. 13
- Nástavec č. 16
- Račnový klíč
- Teleskopický magnet
- Hydraulický převodový zvedák
- Kryt na blatník

**Koupit nástroje**

Výměna: silentbloku motoru - MERCEDES-BENZ Třída S Sedan (W221).  
AUTODOC doporučuje:

- Celý postup práce provedte při vypnutém motoru.


## VÝMĚNU PROVEĎTE V NÁSLEDUJÍCÍM POŘADÍ:

1 Otevřete kapotu.


2 Na ochranu laku a barvy a plastových prvků auta použijte ochranné kryty na blatníky.

3 Zvedněte auto pomocí zvedáku nebo jej umístěte nad montážní jámu.

4 Vyčistěte upevňovací prvky uložení motoru. Použijte drátěný kartáč. Použijte sprej WD-40.



5 Odšroubujte vrchní upevňovací prvek uložení motoru. Použijte nástavec č.16. Použijte ráčnový klíč.




**6** Odstraňte upevňovací šroub. Použijte teleskopický magnet.




**7** Odšroubujte spodní upevňovací prvek uložení motoru. Použijte nástavec č.13. Použijte ráčnový klíč.




**8** Odstraňte upevňovací šroub.



**9** Podepřete motor v místě olejové vany. Použijte zvedák s hydraulickými převody.




**10** Odstraňte upevnění motoru.




**11** Vyčistěte montážní pozici upevnění motoru. Použijte drátěný kartáč. Použijte víceúčelový čisticí sprej.




**12** Nainstalujte nové uložení motoru.



**13** Nainstalujte upevňovací šroub.




**14** Odstraňte podporu zpod motoru.



Výměna: silentbloku motoru - MERCEDES-BENZ Třída S Sedan (W221).  
Profesionálové doporučují:

- Zvedák s hydraulickými převody pomalu, hladce a bez trhání dejte dolů, aby se nepoškodily sestavy a mechanismy.


- 15** Utáhněte spodní upevňovací prvek uložení motoru. Použijte nástavec č.13. Použijte momentový klíč. Utáhněte ji točivým momentem 35 Nm.



- 16** Auto dejte na zem.

- 17** Nainstalujte upevňovací šroub.

- 18** Utáhněte vrchní upevňovací prvek uložení motoru. Použijte nástavec č.16. Použijte momentový klíč. Utáhněte ji točivým momentem 55 Nm.



- 19** Odstraňte ochranný kryt blatníku.

- 20** Zavřete kapotu.

**VÝBORNĚ!** 

**ZOBRAZIT VÍCE TUTORIÁLŮ**

## AUTODOC – NÁHRADNÍ DÍLY NEJVYŠŠÍ KVALITY ZA VÝBORNOU CENU, A TO VŠECHNO ONLINE

AUTODOC MOBILNÍ APLIKACE: ZACHYŤTE SKVĚLÉ AKCE PŘI POHODLNÉM NAKUPOVÁNÍ



**+ AUTODOC**

GET IT ON  
**Google Play**

Download on the  
**App Store**

**Download**

**OBROVSKÝ VÝBĚR NÁHRADNÍCH DÍLŮ PRO VAŠE AUTO**

**SILENTBLOK MOTORU: ŠIROKÝ VÝBĚR**

### **i VYHLÁŠENÍ:**

Dokument obsahuje pouze obecná doporučení, která pro vás mohou být užitečná při svépomocné opravě vašeho auta nebo při výměně některých dílů. AUTODOC nenesé žádnou zodpovědnost za poškození, zranění, škodu na majetku, způsobenou opravou nebo výměnou dílů nesprávným použitím nebo nesprávným pochopením uvedených informací.

AUTODOC nenesé odpovědnost za žádné možné chyby nebo nejasnosti uvedeny v tomto návodu. Uvedené informace mají pouze informativní charakter a nelze je zaměnit s radami od odborníků.

AUTODOC nenesé odpovědnost za nesprávné nebo rizikové používání vybavení, nářadí nebo náhradních dílů. AUTODOC doporučuje výměnu nebo opravu provádět opatrně a přísně dodržovat všechna bezpečnostní pravidla. Pamatujte si: používání dílů nízké kvality nezaručí vašemu autu dostatečnou míru bezpečnosti na silnicích.

© Copyright 2022 – Veškerý obsah na této stránce, zejména texty, fotografie a grafika, je chráněn zákonem o autorských právech. Všechna práva, včetně práva na kopírování, svěření třetím stranám, práva na úpravu a překlad, vlastní společnost AUTODOC GmbH.