



Alternátor - postup
výměny na autě

VIDEO TUTORIÁL



POTŘEBNÉ NÁSTROJE:



- Kombinační klíč
- Úderová rázová hlavice
- Račnový klíč
- Kryt na blatník


KOUPIT NÁSTROJE

Pozor!

- Pokud alternátor nekontrolujete včas, může to vést k jeho nesprávnému fungování a trvale nedostatečně nabitě nebo zcela vybité baterii, která nakonec selže. Pokud nastane některá z těchto situací, vozidlo nebude možné nastartovat běžným způsobem.
- Veškeré práce se musí provádět při vypnutém a vychladlém motoru.
- Neodpojujte svorky akumulátoru, pokud je motor v chodu.
- Zaizolujte svorky baterie, aby nevznikl zkrat.

1

Odpojte zápornou svorku baterie.




2


Odstraňte všechny komponenty, které brání přístupu k alternátoru a jeho mechanismu napínání řemene.

3


Uvolněte napnutí hnacího řemene alternátoru.




4 Odstraňte hnací řemen alternátoru.



5 Odpojte elektroinstalaci po odpojení jejích příchytok.



6 Odšroubujte upevňovací prvky alternátoru.



7 Odstraňte alternátor.



8 Nainstalujte nový komponent.

9 Připevněte upevňovací prvky alternátoru.

10 Zapojte elektroinstalaci připevněním příchytok.

11 Nainstalujte hnací řemen alternátoru.

12 Nastavte napnutí hnacího řemene alternátoru.

13 Znovu nainstalujte všechny odstraněné komponenty v opačném pořadí.

AUTODOC – NÁHRADNÍ DÍLY NEJVYŠŠÍ KVALITY ZA VÝBORNOU CENU, A TO VŠECHNO ONLINE

AUTODOC MOBILNÍ APLIKACE: ZACHYŤTE SKVĚLÉ AKCE PŘI POHODLNÉM NAKUPOVÁNÍ



+ AUTODOC

GET IT ON
Google Play

Download on the
App Store

Download

OBROVSKÝ VÝBĚR NÁHRADNÍCH DÍLŮ PRO VAŠE AUTO

ALTERNÁTOR: ŠIROKÝ VÝBĚR

i VYHLÁŠENÍ:

Dokument obsahuje pouze obecná doporučení, která pro vás mohou být užitečná při svépomocné opravě vašeho auta nebo při výměně některých dílů. AUTODOC nenese žádnou zodpovědnost za poškození, zranění, škodu na majetku, způsobenou opravou nebo výměnou dílů nesprávným použitím nebo nesprávným pochopením uvedených informací.

AUTODOC nenese odpovědnost za žádné možné chyby nebo nejasnosti uvedeny v tomto návodu. Uvedené informace mají pouze informativní charakter a nelze je zaměnit s radami od odborníků.

AUTODOC nenese odpovědnost za nesprávné nebo rizikové používání vybavení, nářadí nebo náhradních dílů. AUTODOC doporučuje výměnu nebo opravu provádět opatrně a přísně dodržovat všechna bezpečnostní pravidla. Pamatujte si: používání dílů nízké kvality nezaručí vašemu autu dostatečnou míru bezpečnosti na silnicích.

© Copyright 2023 – Veškerý obsah na této stránce, zejména texty, fotografie a grafika, je chráněn zákonem o autorských právech. Všechna práva, včetně práva na kopírování, svěření třetím stranám, práva na úpravu a překlad, vlastní společnost AUTODOC SE.