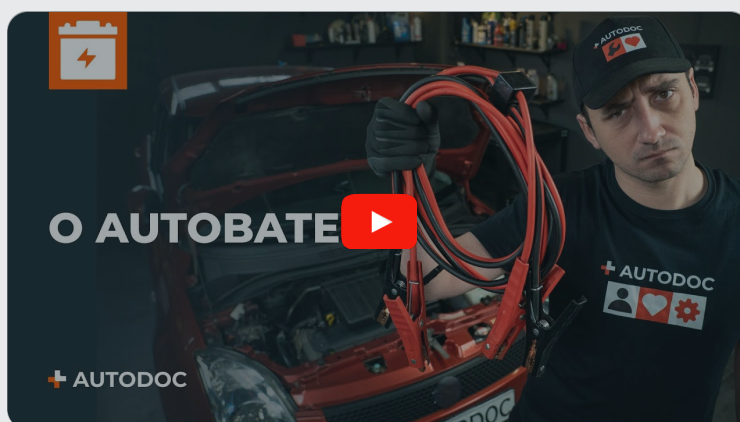




Autobaterie - postup
výměny na autě

VIDEO TUTORIÁL



POTŘEBNÉ NÁSTROJE:



- Kombinační klíč
- Úderová rázová hlavice
- Račnový klíč
- Kryt na blatník

KOUPIT NÁSTROJE

Pozor!

- Někdy je i pro zkušené řidiče těžké odpovědět na otázku, kterou svorku autobaterie odpojit jako první před odstraněním baterie nebo při práci s elektrickým systémem vozu.
- Přesto existují určitá pravidla, která je třeba dodržovat nejen při vybírání akumulátoru, ale také během jeho instalace, měření jeho nabití a během provozu.


1

Autobaterie má dvě svorky – kladnou a zápornou



2

Záporná je připojena ke karoserii auta nebo k bloku motoru




3


Kladná je připojena k elektrickému systému vozidla, který obsahuje tato zařízení: startér, zapalovací cívky, elektronické řídicí jednotky, různá serva, světlomety, informační a zábavní systém a další zařízení.




4 Při odstraňování akumulátoru nejprve odpoj zápornou svorku



5 Během odstraňování svorek baterie se může stát, že se nechtěně dotknete jejich držáku, kovových částí v motorovém prostoru nebo karoserie auta. V případě, že budete odstraňovat kladnou svorku jako první, vznikne zkrat.



6 Navíc po odpojení kladné svorky zůstane v systému po určitou dobu zbytkové napětí, což znamená, že kontakt mezi svorkou a kovovými částmi také způsobí zkrat.



7 Při montáži akumulátoru je naopak třeba nejprve zapojit kladnou svorku.



AUTODOC doporučuje:

- Upozornění! Při práci s akumulátorem nezapomeňte zaizolovat jeho kladný pól, aby nedošlo ke zkratu.

AUTODOC – NÁHRADNÍ DÍLY NEJVYŠŠÍ KVALITY ZA VÝBORNOU CENU, A TO VŠECHNO ONLINE

AUTODOC MOBILNÍ APLIKACE: ZACHYŤTE SKVĚLÉ AKCE PŘI POHODLNÉM NAKUPOVÁNÍ



+ AUTODOC

GET IT ON
Google Play

Download on the
App Store

Download

OBROVSKÝ VÝBĚR NÁHRADNÍCH DÍLŮ PRO VAŠE AUTO

AUTOBATERIE: ŠIROKÝ VÝBĚR

i VYHLÁŠENÍ:

Dokument obsahuje pouze obecná doporučení, která pro vás mohou být užitečná při svépomocné opravě vašeho auta nebo při výměně některých dílů. AUTODOC nenesse žádnou zodpovědnost za poškození, zranění, škodu na majetku, způsobenou opravou nebo výměnou dílů nesprávným použitím nebo nesprávným pochopením uvedených informací.

AUTODOC nenesse odpovědnost za žádné možné chyby nebo nejasnosti uvedeny v tomto návodu. Uvedené informace mají pouze informativní charakter a nelze je zaměnit s radami od odborníků.

AUTODOC nenesse odpovědnost za nesprávné nebo rizikové používání vybavení, nářadí nebo náhradních dílů. AUTODOC doporučuje výměnu nebo opravu provádět opatrně a přísně dodržovat všechna bezpečnostní pravidla. Pamatujte si: používání dílů nízké kvality nezaručí vašemu autu dostatečnou míru bezpečnosti na silnicích.

© Copyright 2023 – Veškerý obsah na této stránce, zejména texty, fotografie a grafika, je chráněn zákonem o autorských právech. Všechna práva, včetně práva na kopírování, svěření třetím stranám, práva na úpravu a překlad, vlastní společnost AUTODOC SE.