

 **AUTODOC CLUB**

Váhu vzduchu - postup
výměny na autě

VIDEO TUTORIÁL



BUDETE POTŘEBOVAT:



- sada očkových klíčů

- plochý a křížový šroubovák


KOUPIT NÁSTROJE

Příznaky poškozeného snímače průtoku vzduchu:

- svítí kontrolka motoru (Check engine)
- zvýšená spotřeba paliva
- snížený výkon motoru
- pomalé zrychlování nebo škubání při akceleraci
- hrubý volnoběh
- startování motoru je náročné nebo nemožné


1

Vypněte zapalování a odpojte záporný pól baterie.




2

Odpojte konektor snímače.



3

Při demontáži snímače průtoku vzduchu je nutné odstranit sousední komponenty, jako je např. hadicová spona nebo vzduchový filtr.



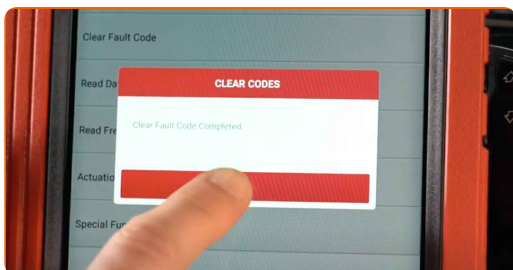
4 Odmontujte snímač průtoku vzduchu.




5 Namontujte nový snímač a znovu v opačném pořadí nasadte zpět všechny díly, které jste předtím odstranili.



6 Připojte diagnostický skener a vymažte případné chyby.

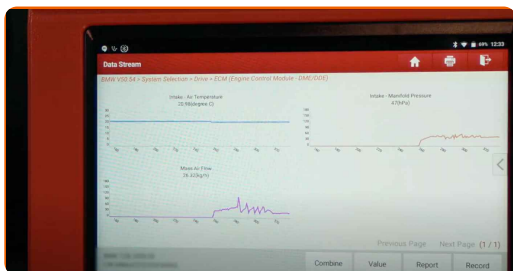


7 Nastartujte motor a zkontrolujte, zda snímač správně funguje.



8

Vymažte všechny chybové kódy z paměti elektronické řídicí jednotky.



Důležité!

- Zanedbání pravidelné výměny vzduchového filtru motoru může vést k rychlému znečištění snímače průtoku vzduchu, což může nepříznivě ovlivnit naměřené hodnoty.

AUTODOC – NÁHRADNÍ DÍLY NEJVYŠŠÍ KVALITY ZA VÝBORNOU CENU, A TO VŠECHNO ONLINE

AUTODOC MOBILNÍ APLIKACE: ZACHYŤTE SKVĚLÉ AKCE PŘI POHODLNÉM NAKUPOVÁNÍ



+ AUTODOC

GET IT ON  **Google Play**

Download on the  **App Store**

Download

OBROVSKÝ VÝBĚR NÁHRADNÍCH DÍLŮ PRO VAŠE AUTO

VÁHA VZDUCHU: ŠIROKÝ VÝBĚR

VYHLÁŠENÍ:

Dokument obsahuje pouze obecná doporučení, která pro vás mohou být užitečná při svépomocné opravě vašeho auta nebo při výměně některých dílů. AUTODOC nenesे žádnou zodpovědnost za poškození, zranění, škodu na majetku, způsobenou opravou nebo výměnou dílů nesprávným použitím nebo nesprávným pochopením uvedených informací.

AUTODOC nenesе odpovědnost za žádné možné chyby nebo nejasnosti uvedeny v tomto návodu. Uvedené informace mají pouze informativní charakter a nelze je zaměnit s radami od odborníků.

AUTODOC nenesе odpovědnost za nesprávné nebo rizikové používání vybavení, nářadí nebo náhradních dílů. AUTODOC doporučuje výměnu nebo opravu provádět opatrně a přísně dodržovat všechna bezpečnostní pravidla. Pamatujte si: používání dílů nízké kvality nezaručí vašemu autu dostatečnou míru bezpečnosti na silnicích.

© Copyright 2023 – Veškerý obsah na této stránce, zejména texty, fotografie a grafika, je chráněn zákonem o autorských právech. Všechna práva, včetně práva na kopírování, svěření třetím stranám, práva na úpravu a překlad, vlastní společnost AUTODOC SE.