



Jak vyměnit drážkový
řemen na **OPEL CORSA**
CLASSIC limuzína –
návod k výměně

PODOBNÝ VIDEO TUTORIÁL



Toto video ukazuje proces výměny podobné součástky na jiném vozidle

Důležité!

Tento proces výměny můžete použít pro model:

OPEL CORSA CLASSIC limuzína 1.4

Postup se může mírně měnit podle designu auta.

Tento tutoriál byl vytvořen na základě procesu výměny pro podobnou součástku na autě: OPEL Meriva A (X03) 1.6 16V (E75)

VÝMĚNA: DRÁŽKOVÉHO ŘEMENE - OPEL CORSA CLASSIC LIMUZÍNA. NÁSTROJE, KTERÉ BUDETE POTŘEBOVAT:



- Kombinační klíč č.15
- Kryt na blatník


Koupit nástroje

Výměna: drážkového řemene - OPEL CORSA CLASSIC limuzína. AUTODOC doporučuje:


- Celý postup práce provedte při vypnutém motoru.

VÝMĚNA: DRÁŽKOVÉHO ŘEMENE - OPEL CORSA CLASSIC LIMUZÍNA. DOPORUČENÝ POSTUP KROKŮ:

- 1 Otevřete kapotu.
- 2 Na ochranu laku a barvy a plastových prvků auta použijte ochranné kryty na blatníky.
- 3 Zvedněte auto pomocí zvedáku nebo jej umístěte nad montážní jámu.
- 4 Do strany vytlačte napínací řemenici ozubeného klinového řemene. Použijte kombinační klíč č.15.



- 5 Odstraňte ozubený klinový řemen.




- 6 Vraťte napínací řemenici do své původní polohy.

Výměna: drážkového řemene - OPEL CORSA CLASSIC limuzína.
Profesionálové doporučují:

- Zkontrolujte stav napínací řemenice a řemenice klikové hřídele. V případě potřeby je vyměňte.

7

Nainstalujte ozubený klinový řemen.




Výměna: drážkového řemene - OPEL CORSA CLASSIC limuzína. Tip:

- Ujistěte se, že ozubený klinový řemen je pevně usazen na všech kladkách.

8

Do strany vytlačte napínací řemenici ozubeného klinového řemene. Použijte kombinační klíč č.15.



9

Umístěte klínový žebrovaný řemen na kladku klikové hřídele.



10

Vraťte napínací řemenici do své původní polohy. Použijte kombinační klíč č.15.



11

Dejte auto na zem.

12

Odstraňte ochranný kryt blatníku.

13

Zavřete kapotu.

VÝBORNĚ! 

ZOBRAZIT VÍCE TUTORIÁLŮ

AUTODOC – NÁHRADNÍ DÍLY NEJVYŠŠÍ KVALITY ZA VÝBORNOU CENU, A TO VŠECHNO ONLINE

AUTODOC MOBILNÍ APLIKACE: ZACHYŤTE SKVĚLÉ AKCE PŘI POHODLNÉM NAKUPOVÁNÍ



OBROVSKÝ VÝBĚR NÁHRADNÍCH DÍLŮ PRO VAŠE AUTO

DŘÁŽKOVÝ ŘEMEN: ŠIROKÝ VÝBĚR

i VYHLÁŠENÍ:

Dokument obsahuje pouze obecná doporučení, která pro vás mohou být užitečná při svépomocné opravě vašeho auta nebo při výměně některých dílů. AUTODOC nenesе žádnou zodpovědnost za poškození, zranění, škodu na majetku, způsobenou opravou nebo výměnou dílů nesprávným použitím nebo nesprávným pochopením uvedených informací.

AUTODOC nenesе odpovědnost za žádné možné chyby nebo nejasnosti uvedeny v tomto návodu. Uvedené informace mají pouze informativní charakter a nelze je zaměnit s radami od odborníků.

AUTODOC nenesе odpovědnost za nesprávné nebo rizikové používání vybavení, nářadí nebo náhradních dílů. AUTODOC doporučuje výměnu nebo opravu provádět opatrně a přísně dodržovat všechna bezpečnostní pravidla. Pamatujte si: používání dílů nízké kvality nezaručí vašemu autu dostatečnou míru bezpečnosti na silnicích.

© Copyright 2023 – Veškerý obsah na této stránce, zejména texty, fotografie a grafika, je chráněn zákonem o autorských právech. Všechna práva, včetně práva na kopírování, svěření třetím stranám, práva na úpravu a překlad, vlastní společnost AUTODOC SE.