



Jak vyměnit kabinový filtr
na **Peugeot 107 PM PN** –
návod k výměně

VIDEO TUTORIÁL

**i Důležité!**

Tento proces výměny můžete použít pro model:
PEUGEOT 107 Hatchback (PM, PN) 1.4 HDi

Postup se může mírně měnit podle designu auta.

Výměna: kabinového filtru - Peugeot 107 PM PN. AUTODOC doporučuje:

- Kabinový filtr vyměňujte alespoň jednou za šest měsíců, na začátku jara a na podzim.
- Dodržujte podmínky, doporučení a požadavky pro konkrétní díly poskytnuty výrobcem.
- Pokud se přívod vzduchu do kabiny rapidně snížil, vyměňte filtr ještě před plánovanou údržbou.
- Celý postup práce proveďte při vypnutém motoru.

**VÝMĚNA: KABINOVÉHO FILTRU - PEUGEOT 107 PM PN.
POSTUPOJTE PODLE NÁSLEDUJÍCÍHO PROCESU:**

1

Uvolněte spony krytu kabinového filtru.



2


Odstraňte filtrační prvek z krytu filtru



Výměna: kabinového filtru - Peugeot 107 PM PN. Tip od AUTODOC:

- Nepokoušejte se čistit nebo opětovně používat starý filtr - sníží to kvalitu čištění vzduchu uvnitř auta.

- 3** Nainstalujte nový filtrační prvek do krytu filtru. Ujistěte se, že budete slyšet cvaknutí indikující, že součástka se upevnila na svém místě. Ujistěte se, že okraj filtru je těsně připevněn ke krytu.



AUTODOC doporučuje:


- Výměna: kabinového filtru - Peugeot 107 PM PN. Zajistěte, aby byla poloha filtračního prvku správná. Zabraňte vychýlení z instalační polohy.
- Dbejte na šipku na filtru ukazující směr proudění vzduchu.

- 4** Zapněte zapalování.




5

Zapněte systém klimatizace. Je třeba se ujistit, že komponenty pracují správně.



6

Vypněte zapalování.



VÝBORNĚ! 

ZOBRAZIT VÍCE TUTORIÁLŮ

AUTODOC – NÁHRADNÍ DÍLY NEJVYŠŠÍ KVALITY ZA VÝBORNOU CENU, A TO VŠECHNO ONLINE

AUTODOC MOBILNÍ APLIKACE: ZACHYŤTE SKVĚLÉ AKCE PŘI POHODLNÉM NAKUPOVÁNÍ



+ AUTODOC

GET IT ON
Google Play

Download on the
App Store

Download

OBROVSKÝ VÝBĚR NÁHRADNÍCH DÍLŮ PRO VAŠE AUTO

KUPTE SI NÁHRADNÍ DÍLY PRO PEUGEOT

KABINOVY FILTR: ŠIROKÝ VÝBĚR

VYBERTE SI AUTODÍLY PRO PEUGEOT 107 PM PN

KABINOVY FILTR PRO PEUGEOT: KOUPIT NYNÍ

**KABINOVY FILTR PRO PEUGEOT 107 PM PN: NEJLEPŠÍ
AKCE A NABÍDKY**

VYHLÁŠENÍ:

Dokument obsahuje pouze obecná doporučení, která pro vás mohou být užitečná při svépomocné opravě vašeho auta nebo při výměně některých dílů. AUTODOC nenesе žádnou zodpovědnost za poškození, zranění, škodu na majetku, způsobenou opravou nebo výměnou dílů nesprávným použitím nebo nesprávným pochopením uvedených informací.

AUTODOC nenesе odpovědnost za žádné možné chyby nebo nejasnosti uvedeny v tomto návodu. Uvedené informace mají pouze informativní charakter a nelze je zaměnit s radami od odborníků.

AUTODOC nenesе odpovědnost za nesprávné nebo rizikové používání vybavení, nářadí nebo náhradních dílů. AUTODOC doporučuje výměnu nebo opravu provádět opatrně a přísně dodržovat všechna bezpečnostní pravidla. Pamatujte si: používání dílů nízké kvality nezaručí vašemu autu dostatečnou míru bezpečnosti na silnicích.

© Copyright 2023 – Veškerý obsah na této stránce, zejména texty, fotografie a grafika, je chráněn zákonem o autorských právech. Všechna práva, včetně práva na kopírování, svěření třetím stranám, práva na úpravu a překlad, vlastní společnost AUTODOC SE.