



Jak vyměnit drážkový
řemen na **PEUGEOT 306**
Cabrio – návod k výměně

PODOBNÝ VIDEO TUTORIÁL



Toto video ukazuje proces výměny podobné součástky na jiném vozidle

Důležité!


Tento proces výměny můžete použít pro model:

PEUGEOT 306 Cabrio 1.8

Postup se může mírně měnit podle designu auta.

Tento tutoriál byl vytvořen na základě procesu výměny pro podobnou součástku na autě: PEUGEOT 208 I Hatchback (CA_, CC_) 1.2

VÝMĚNA: DRÁŽKOVÉHO ŘEMENE - PEUGEOT 306
CABRIO. NÁSTROJE, KTERÉ MOŽNÁ BUDETE
POTŘEBOVAT:



- 12-hranový nástrčný klíč č. 13
- Kryt na blatník

Koupit nástroje

Výměna: drážkového řemene - PEUGEOT 306 Cabrio. Doporučují odborníci z AUTODOC:

- Celý postup práce proveďte při vypnutém motoru.

VÝMĚNA: DRÁŽKOVÉHO ŘEMENE - PEUGEOT 306 CABRIO. PROVEĎTE NÁSLEDUJÍCÍ KROKY:


1 Otevřete kapotu.

2 Na ochranu laku a barvy a plastových prvků auta použijte ochranné kryty na blatníky.


3 Do strany vytlačte napínací řemenici ozubeného klinového řemene. Použijte 12-hranový nástrčný klíč č. 13.



4 Odstraňte ozubený klinový řemen.



5 Vraťte napínací řemenici do své původní polohy.



Výměna: drážkového řemene - PEUGEOT 306 Cabrio. Tip:

- Zkontrolujte stav napínací řemenice a řemenice klikové hřídele. V případě potřeby je vyměňte.

6

Nainstalujte ozubený klinový řemen.



Výměna: drážkového řemene - PEUGEOT 306 Cabrio. AUTODOC doporučuje:

- Ujistěte se, že ozubený klinový řemen je pevně usazen na všech kladkách.

7

Do strany vytlačte napínací řemenici ozubeného klinového řemene. Použijte 12-hranový nástrčný klíč č. 13.



8

Nasadte ozubený klinový řemen na napínací řemenici.



9

Vraťte napínací řemenici do své původní polohy.



10

Odstraňte ochranný kryt blatníku.

11

Zavřete kapotu.

VÝBORNĚ! 

ZOBRAZIT VÍCE TUTORIÁLŮ

AUTODOC – NÁHRADNÍ DÍLY NEJVYŠŠÍ KVALITY ZA VÝBORNOU CENU, A TO VŠECHNO ONLINE

AUTODOC MOBILNÍ APLIKACE: ZACHYŤTE SKVĚLÉ AKCE PŘI POHODLNÉM NAKUPOVÁNÍ



AUTODOC

GET IT ON
 Google Play

Download on the
 App Store

Download

OBROVSKÝ VÝBĚR NÁHRADNÍCH DÍLŮ PRO VAŠE AUTO

DŘÁŽKOVÝ ŘEMEN: ŠIROKÝ VÝBĚR

VYHLÁŠENÍ:

Dokument obsahuje pouze obecná doporučení, která pro vás mohou být užitečná při svépomocné opravě vašeho auta nebo při výměně některých dílů. AUTODOC nenesse žádnou zodpovědnost za poškození, zranění, škodu na majetku, způsobenou opravou nebo výměnou dílů nesprávným použitím nebo nesprávným pochopením uvedených informací.

AUTODOC nenesse odpovědnost za žádné možné chyby nebo nejasnosti uvedeny v tomto návodu. Uvedené informace mají pouze informativní charakter a nelze je zaměnit s radami od odborníků.

AUTODOC nenesse odpovědnost za nesprávné nebo rizikové používání vybavení, nářadí nebo náhradních dílů. AUTODOC doporučuje výměnu nebo opravu provádět opatrně a přísně dodržovat všechna bezpečnostní pravidla. Pamatujte si: používání dílů nízké kvality nezaručí vašemu autu dostatečnou míru bezpečnosti na silnicích.

© Copyright 2021 – Veškerý obsah na této stránce, zejména texty, fotografie a grafika, je chráněn zákonem o autorských právech. Všechna práva, včetně práva na kopírování, svěření třetím stranám, práva na úpravu a překlad, vlastní společnost AUTODOC GmbH.