



Jak vyměnit zapalovací  
cívku na **PEUGEOT 308 II**  
**SW** – návod k výměně

## PODOBNÝ VIDEO TUTORIÁL



Toto video ukazuje proces výměny podobné součástky na jiném vozidle

### **Důležité!**

Tento proces výměny můžete použít pro model:

PEUGEOT 308 II SW 1.6 THP 155, PEUGEOT 308 II SW 1.6 GT 205, PEUGEOT 308 II SW 1.6 THP 125, PEUGEOT 308 II SW 1.6 THP 150, PEUGEOT 308 II SW 1.6 PureTech 225

Postup se může mírně měnit podle designu auta.

Tento tutoriál byl vytvořen na základě procesu výměny pro podobnou součástku na autě: PEUGEOT 308 I Hatchback (4A, 4C) 1.6 16V

VÝMĚNA: ZAPALOVACÍ CÍVKY - PEUGEOT 308 II SW.  
SEZNAM POTŘEBNÝCH NÁSTROJŮ:



- Sprej na elektroniku
- Plochý šroubovák
- Kryt na blatník
- Stahovák zapalovací cívky

**Koupit nástroje**

Výměna: zapalovací cívky - PEUGEOT 308 II SW. AUTODOC doporučuje:

- Proces výměny je stejný pro cívky zapalování na všech válcích.
- Celý postup práce proveďte při vypnutém motoru.

## VÝMĚNA: ZAPALOVACÍ CÍVKY - PEUGEOT 308 II SW. DOPORUČENÝ POSTUP KROKŮ:

1

Otevřete kapotu.

2

Na ochranu laku a barvy a plastových prvků auta použijte ochranné kryty na blatníky.


3

Odpojte konektory z cívek zapalování.




4

Odpojte konektor z cívky zapalování.




- 5 Vypačte cívku zapalování. Použijte nástroj na odstranění cívky zapalování. Vytáhněte cívku zapalování z otvoru pro svíčku zapalování.




- 6 Vyčistěte špínu, prach a usazeniny z vnitra otvoru pro svíčku zapalování.



- 7 Nainstalujte novou cívku zapalování do otvoru svíčky zapalování. Ujistěte se, že budete slyšet cvaknutí indukující, že součástka se upevnila na svém místě.



- 8 Konektor cívky zapalování ošetřete pomocí spreje na elektroniku. Sprej ochrání elektrické kontakty před korozi, oxidací, a sníží odpor kontaktů.



9

Zapojte konektory cívek zapalování.



10

Zamkněte konektor.



11

Odstraňte ochranný kryt blatníku.

12

Zavřete kapotu.

**VÝBORNĚ!** 

ZOBRAZIT VÍCE TUTORIÁLŮ

## AUTODOC – NÁHRADNÍ DÍLY NEJVYŠŠÍ KVALITY ZA VÝBORNOU CENU, A TO VŠECHNO ONLINE

AUTODOC MOBILNÍ APLIKACE: ZACHYŤTE SKVĚLÉ AKCE PŘI POHODLNÉM NAKUPOVÁNÍ

**OBROVSKÝ VÝBĚR NÁHRADNÍCH DÍLŮ PRO VAŠE AUTO**

**ZAPALOVACÍ CÍVKA: ŠIROKÝ VÝBĚR**

### **(i) VYHLÁŠENÍ:**

Dokument obsahuje pouze obecná doporučení, která pro vás mohou být užitečná při svépomocné opravě vašeho auta nebo při výměně některých dílů. AUTODOC nenesे žádnou zodpovědnost za poškození, zranění, škodu na majetku, způsobenou opravou nebo výměnou dílů nesprávným použitím nebo nesprávným pochopením uvedených informací.

AUTODOC nenesе odpovědnost za žádné možné chyby nebo nejasnosti uvedeny v tomto návodu. Uvedené informace mají pouze informativní charakter a nelze je zaměnit s radami od odborníků.

AUTODOC nenesе odpovědnost za nesprávné nebo rizikové používání vybavení, nářadí nebo náhradních dílů. AUTODOC doporučuje výměnu nebo opravu provádět opatrně a přísně dodržovat všechna bezpečnostní pravidla. Pamatujte si: používání dílů nízké kvality nezaručí vašemu autu dostatečnou míru bezpečnosti na silnicích.

© Copyright 2021 – Veškerý obsah na této stránce, zejména texty, fotografie a grafika, je chráněn zákonem o autorských právech. Všechna práva, včetně práva na kopírování, svěření třetím stranám, práva na úpravu a překlad, vlastní společnost AUTODOC GmbH.