



Jak vyměnit přední stírací  
lišty na **Fiat Punto 188** –  
návod k výměně

## VIDEO TUTORIÁL



### **i** Důležité!

Tento proces výměny můžete použít pro model:

FIAT Doblo I Cargo (223) 1.3 JTD 16V Multijet, FIAT Doblo I Cargo (223) 1.9 JTD Multijet, FIAT Freemont (345) 2.0 JTD 4x4, FIAT Freemont (345) 2.0 JTD, FIAT Freemont (345) 3.6 4x4, FIAT Punto II Hatchback (188) 1.2 60, FIAT Punto II Hatchback (188) 1.2 16V 80, FIAT Punto II Hatchback (188) 1.8 130 HGT, FIAT Punto II Hatchback (188) 1.9 JTD 80, FIAT Punto II Hatchback (188) 1.9 DS 60, FIAT Doblo I Combi (119, 223) 1.2, FIAT Doblo I Combi (119, 223) 1.9 D, FIAT Doblo I Cargo (223) 1.2, FIAT Doblo I Cargo (223) 1.9 D, FIAT Punto II Van (188) 1.2 60, (+ 31)

Postup se může mírně měnit podle designu auta.

### Výměna: stírací lišty - Fiat Punto 188. Tip od AUTODOC:

- Vždy vyměňujte lišty předních stěračů spolu. Zaručí to účinné a jednotné čištění čelního skla.
- Nezaměňujte si lišty stěračů pro stranu řidiče a pro stranu spolujezdce.
- Proces výměny lišt obou stěračů je stejný.
- Celý postup práce proveďte při vypnutém motoru.

## VÝMĚNA: STÍRACÍ LIŠTY - FIAT PUNTO 188. POSTUPUJTE PODLE NÁSLEDUJÍCÍHO PROCESU:


1

Připravte si nové stěrače.




2

Táhněte rameno od skla, až dokud to dál nepůjde.



3

Otočte lištu stěračů o devadesát stupňů. Z ramene stěrače odstraňte lištu.




### Výměna: stírací lišty - Fiat Punto 188. Profesionálové doporučují:

- Při výměně lišty stěrače dejte pozor, aby pružinou napnuté rameno stěrače nenarazilo do skla.

4

Nainstalujte nové lišty stěračů a opatrně zatlačte rameno stěrače směrem dolů ke sklu.



### Výměna: stírací lišty - Fiat Punto 188. Tip:

- Lištu stěrače nechtejte na gumové straně, aby se předešlo poškození grafitového nátěru.
- Ujistěte se, že gumička stěrače je vhodně umístěna na skle po celé její délce.

5

Zapněte zapalování.



6

Po instalaci zkontrolujte práci stěračů. Lišty by se o sebe navzájem neměly třít ani dotýkat se těsnění čelního skla.

**VÝBORNĚ!** 

**ZOBRAZIT VÍCE TUTORIÁLŮ**

## AUTODOC – NÁHRADNÍ DÍLY NEJVYŠŠÍ KVALITY ZA VÝBORNOU CENU, A TO VŠECHNO ONLINE

AUTODOC MOBILNÍ APLIKACE: ZACHYŤTE SKVĚLÉ AKCE PŘI POHODLNÉM NAKUPOVÁNÍ



**AUTODOC+**

GET IT ON  
Google Play

Download on the  
App Store

Download

**OBROVSKÝ VÝBĚR NÁHRADNÍCH DÍLŮ PRO VAŠE AUTO**

**KUPTE SI NÁHRADNÍ DÍLY PRO FIAT**

**STÍRACÍ LIŠTY: ŠIROKÝ VÝBĚR**

**VYBERTE SI AUTODÍLY PRO FIAT PUNTO 188**

**STÍRACÍ LIŠTY PRO FIAT: KOUPIŤ NYNÍ**

**STÍRACÍ LIŠTY PRO FIAT PUNTO 188: NEJLEPŠÍ AKCE A  
NABÍDKY**

## **ⓘ VYHLÁŠENÍ:**

Dokument obsahuje pouze obecná doporučení, která pro vás mohou být užitečná při svépomocné opravě vašeho auta nebo při výměně některých dílů. AUTODOC nenesे žádnou zodpovědnost za poškození, zranění, škodu na majetku, způsobenou opravou nebo výměnou dílů nesprávným použitím nebo nesprávným pochopením uvedených informací.

AUTODOC nenesе odpovědnost za žádné možné chyby nebo nejasnosti uvedeny v tomto návodu. Uvedené informace mají pouze informativní charakter a nelze je zaměnit s radami od odborníků.

AUTODOC nenesе odpovědnost za nesprávné nebo rizikové používání vybavení, nářadí nebo náhradních dílů. AUTODOC doporučuje výměnu nebo opravu provádět opatrně a přísně dodržovat všechna bezpečnostní pravidla. Pamatujte si: používání dílů nízké kvality nezaručí vašemu autu dostatečnou míru bezpečnosti na silnicích.

© Copyright 2021 – Veškerý obsah na této stránce, zejména texty, fotografie a grafika, je chráněn zákonem o autorských právech. Všechna práva, včetně práva na kopírování, svěření třetím stranám, práva na úpravu a překlad, vlastní společnost AUTODOC GmbH.