



Jak vyměnit přední stírací  
lišty na **Lexus RX XU30** –  
návod k výměně

## VIDEO TUTORIÁL

**i Důležité!**

Tento proces výměny můžete použít pro model:

LEXUS IS II (GSE2\_, ALE2\_, USE2\_) 2.2 200d, LEXUS IS II (GSE2\_, ALE2\_, USE2\_) 3.5,  
LEXUS IS II (GSE2\_, ALE2\_, USE2\_) 2.5, LEXUS IS II (GSE2\_, ALE2\_, USE2\_) 2.5 AWD,  
LEXUS RX (GYL1\_, GGL15, AGL10) 3.5 AWD, LEXUS RX (GYL1\_, GGL15, AGL10) 3.5,  
LEXUS RX (GYL1\_, GGL15, AGL10) 2.7, LEXUS LX (UZJ100) 4.7, LEXUS LX (\_J2\_) 5.7,  
LEXUS IS C (GSE2\_) 3.5, LEXUS IS C (GSE2\_) 300, LEXUS GX I (J120) 4.7, LEXUS IS I  
(JCE1\_, GXE1\_) 3.0, LEXUS IS SportCross 3.0, LEXUS IS SportCross 2.0, (+ 29)

Postup se může mírně měnit podle designu auta.

### Výměna: stírací lišty - Lexus RX XU30. Tip od AUTODOC:

- Vždy vyměňujte lišty předních stěračů spolu. Zaručí to účinné a jednotné čištění čelního skla.
- Nezaměňujte si lišty stěračů pro stranu řidiče a pro stranu spolujezdce.
- Proces výměny lišt obou stěračů je stejný.
- Celý postup práce proveďte při vypnutém motoru.

## VÝMĚNA: STÍRACÍ LIŠTY - LEXUS RX XU30. PROVEĎTE NÁSLEDUJÍCÍ KROKY:


1

Připravte si nové stěrače.




2

Táhněte rameno od skla, až dokud to dál nepůjde.



**3** Z ramene stěrače odstraňte lištu.



**Výměna: stírací lišty - Lexus RX XU30. Tip od odborníků z AUTODOC:**

- Při výměně lišty stěrače dejte pozor, aby pružinou napnuté rameno stěrače nenarazilo do skla.

**4** Nainstalujte nové lišty stěračů a opatrně zatlačte rameno stěrače směrem dolů ke sklu.




**Výměna: stírací lišty - Lexus RX XU30. Tip:**

- Lištu stěrače nechtejte na gumové straně, aby se předešlo poškození grafitového nátěru.
- Ujistěte se, že gumička stěrače je vhodně umístěna na skle po celé její délce.

**5** Zapněte zapalování.

- 6 Po instalaci zkontrolujte práci stěračů. Lišty by se o sebe navzájem neměly třít ani dotýkat se těsnění čelního skla.



**VÝBORNĚ!** 

ZOBRAZIT VÍCE TUTORIÁLŮ

## AUTODOC – NÁHRADNÍ DÍLY NEJVYŠŠÍ KVALITY ZA VÝBORNOU CENU, A TO VŠECHNO ONLINE

AUTODOC MOBILNÍ APLIKACE: ZACHYŤTE SKVĚLÉ AKCE PŘI POHODLNÉM NAKUPOVÁNÍ



**+ AUTODOC**

GET IT ON  
**Google Play**

Download on the  
**App Store**

**Download**

**OBROVSKÝ VÝBĚR NÁHRADNÍCH DÍLŮ PRO VAŠE AUTO**

**KUPTE SI NÁHRADNÍ DÍLY PRO LEXUS**

**STÍRACÍ LIŠTY: ŠIROKÝ VÝBĚR**

**VYBERTE SI AUTODÍLY PRO LEXUS RX XU30**

**STÍRACÍ LIŠTY PRO LEXUS: KOUPIŤ NYNÍ**

**STÍRACÍ LIŠTY PRO LEXUS RX XU30: NEJLEPŠÍ AKCE A  
NABÍDKY**

## **VYHLÁŠENÍ:**

Dokument obsahuje pouze obecná doporučení, která pro vás mohou být užitečná při svépomocné opravě vašeho auta nebo při výměně některých dílů. AUTODOC nenesé žádnou zodpovědnost za poškození, zranění, škodu na majetku, způsobenou opravou nebo výměnou dílů nesprávným použitím nebo nesprávným pochopením uvedených informací.

AUTODOC nenesé odpovědnost za žádné možné chyby nebo nejasnosti uvedeny v tomto návodu. Uvedené informace mají pouze informativní charakter a nelze je zaměnit s radami od odborníků.

AUTODOC nenesé odpovědnost za nesprávné nebo rizikové používání vybavení, nářadí nebo náhradních dílů. AUTODOC doporučuje výměnu nebo opravu provádět opatrně a přísně dodržovat všechna bezpečnostní pravidla. Pamatujte si: používání dílů nízké kvality nezaručí vašemu autu dostatečnou míru bezpečnosti na silnicích.

© Copyright 2023 – Veškerý obsah na této stránce, zejména texty, fotografie a grafika, je chráněn zákonem o autorských právech. Všechna práva, včetně práva na kopírování, svěření třetím stranám, práva na úpravu a překlad, vlastní společnost AUTODOC SE.