



Jak vyměnit zadní stírací
lišty na **Volvo V50 MW** –
návod k výměně

VIDEO TUTORIÁL



Důležité!

Tento proces výměny můžete použít pro model:

VOLVO 240 Combi (P245) 2.1, VOLVO 240 Combi (P245) 2.1 Turbo, VOLVO 240 Combi (P245) 2.3, VOLVO 240 Combi (P245) 2.4 Diesel, VOLVO 240 Combi (P245) 2.3 i Cat, VOLVO 740 Combi (745) 2.3, VOLVO 740 Combi (745) 2.3 Turbo, VOLVO 740 Combi (745) 2.4 Diesel, VOLVO 740 Combi (745) 2.0, VOLVO 940 I Combi (945) 2.0, VOLVO 940 I Combi (945) 2.3, VOLVO 940 I Combi (945) 2.3 Turbo, VOLVO 940 II Combi (945) 2.3, VOLVO 940 II Combi (945) 2.3 Turbo, VOLVO 940 II Combi (945) 2.4 TD Interc., (+ 34)

Postup se může mírně měnit podle designu auta.


AUTODOC doporučuje:

- Prosím pozor: všechny práce na autě - Volvo V50 MW – se musí provádět při vypnutém motoru.

VÝMĚNU PROVEĎTE V NÁSLEDUJÍCÍM POŘADÍ:


1

Připravte si nové stěrače.




2

Táhněte rameno od skla, až dokud to dál nepůjde.



3

Z ramene stěrače odstraňte lištu.




Výměna: stírací lišty - Volvo V50 MW. Tip od odborníků z AUTODOC:

- Při výměně lišty stěračče dejte pozor, aby pružinou napnuté rameno stěračče nenarazilo do skla.

4

Nainstalujte nové lišty stěračů a opatrně zatlačte rameno stěračče směrem dolů ke sklu.



Výměna: stírací lišty - Volvo V50 MW. AUTODOC doporučuje:

- Lištu stěračče nechtejte na gumové straně, aby se předešlo poškození grafitového nátěru.
- Ujistěte se, že gumička stěračče je vhodně umístěna na skle po celé její délce.

5

Zapněte zapalování.

6

Po instalaci zkontrolujte práci stěračů.

**VÝBORNĚ!** 👍[ZOBRAZIT VÍCE TUTORIÁLŮ](#)

AUTODOC – NÁHRADNÍ DÍLY NEJVYŠŠÍ KVALITY ZA VÝBORNOU CENU, A TO VŠECHNO ONLINE

AUTODOC MOBILNÍ APLIKACE: ZACHYŤTE SKVĚLÉ AKCE PŘI POHODLNÉM NAKUPOVÁNÍ



AUTODOC+

GET IT ON
Google Play

Download on the
App Store

Download

OBROVSKÝ VÝBĚR NÁHRADNÍCH DÍLŮ PRO VAŠE AUTO

KUPTÉ SI NÁHRADNÍ DÍLY PRO VOLVO

STÍRACÍ LIŠTY: ŠIROKÝ VÝBĚR

VYBERTE SI AUTODÍLY PRO VOLVO V50 MW

STÍRACÍ LIŠTY PRO VOLVO: KOUPIŤ NYNÍ

**STÍRACÍ LIŠTY PRO VOLVO V50 MW: NEJLEPŠÍ AKCE A
NABÍDKY**

ⓘ VYHLÁŠENÍ:

Dokument obsahuje pouze obecná doporučení, která pro vás mohou být užitečná při svépomocné opravě vašeho auta nebo při výměně některých dílů. AUTODOC nenesе žádnou zodpovědnost za poškození, zranění, škodu na majetku, způsobenou opravou nebo výměnou dílů nesprávným použitím nebo nesprávným pochopením uvedených informací.

AUTODOC nenesе odpovědnost za žádné možné chyby nebo nejasnosti uvedeny v tomto návodu. Uvedené informace mají pouze informativní charakter a nelze je zaměnit s radami od odborníků.

AUTODOC nenesе odpovědnost za nesprávné nebo rizikové používání vybavení, nářadí nebo náhradních dílů. AUTODOC doporučuje výměnu nebo opravu provádět opatrně a přísně dodržovat všechna bezpečnostní pravidla. Pamatujte si: používání dílů nízké kvality nezaručí vašemu autu dostatečnou míru bezpečnosti na silnicích.

© Copyright 2021 – Veškerý obsah na této stránce, zejména texty, fotografie a grafika, je chráněn zákonem o autorských právech. Všechna práva, včetně práva na kopírování, svěření třetím stranám, práva na úpravu a překlad, vlastní společnost AUTODOC GmbH.