VIDEO TUTORIÁL

ⓘ Důležité!

Tento proces výměny můžete použít pro model:
FIAT DOBLO Cargo (223_) 1.3 D Multijet, FIAT FIORINO Box Body/Estate (225_) 1.3 D Multijet (225BXD1A, 225BXB1A, 225BXB11), FIAT GRANDE PUNTO (199_) 1.3 D Multijet, FIAT PUNTO (199_) 1.3 D Multijet, FIAT PUNTO EVO (199_) 1.3 D Multijet (199AXC1A, 199BXC1A, 199AXT1A, 199BXT1A), FIAT QUBO (225_) 1.3 D Multijet (225CXB1A, 225AXB1A, 225CXB11, 225AXB11,...

Postup se může mírně měnit podle designu auta.

VÝMĚNA: VZDUCHOVÉHO FILTRU - FIAT DOBLO CARGO. SEZNAM POTŘEBNÝCH NÁSTROJŮ:

- Nástavec č. 8
- Račnový klíč
- Ručník z mikrovlákna
- Kryt na blatník

Výměna: vzduchového filtru - Fiat Doblo Cargo. Tip od odborníků z AUTODOC:

- Dodržujte podmínky, doporučení a požadavky pro konkrétní díly poskytnuty výrobcem.
- Celý postup práce proveďte při vypnutém motoru.

VÝMĚNA: VZDUCHOVÉHO FILTRU - FIAT DOBLO CARGO. DOPORUČENÝ POSTUP KROKŮ:

1

Otevřete kapotu.

2



3

Uvolněte upevňovací šrouby krytu vzduchového filtru. Použijte nástavec č.8. Použijte ráčnový klíč.

4

Odstraňte víko filtru.

5



Odstraňte filtrační prvek z krytu filtru.

6

Vyčistěte kryt a pouzdro vzduchového filtru.

Výměna: vzduchového filtru - Fiat Doblo Cargo. Tip:

- Před vyčištěním krytu a pouzdra vzduchového filtru překryjte části vzduchového potrubí, snímač proudění vzduchu (pokud je zde), a škrtící klapku čistou látkou.

7

Nainstalujte nový filtrační prvek do krytu filtru. Ujistěte se, že okraj filtru je těsně připevněn ke krytu.

Výměna: vzduchového filtru - Fiat Doblo Cargo. Doporučují odborníci z AUTODOC:

- Zkontrolujte správné umístění filtračního prvku. Neohýbejte jej.
- Fiat Doblo Cargo - Je důležité používat pouze kvalitní filtry.
- Při instalaci zabraňte vniknutí prachu a špíny do krytu vzduchového filtru.

8

Nainstalujte kryt vzduchového filtru a upevněte ho.

9



Zašroubujte šrouby krytu vzduchového filtru. Použijte nástavec č.8. Použijte ráčnový klíč.

10

Odstraňte ochranný kryt blatníku.

11

Zavřete kapotu.

POMOHLA VÁM TATO INSTRUKCE?

ANO NE

STAŇTE SE ČLENEM AUTODOC CLUB!

AUTODOC — NÁHRADNÍ DÍLY NEJVYŠŠÍ KVALITY ZA VÝBORNOU CENU, A TO VŠECHNO ONLINE

AUTODOC MOBILNÍ APLIKACE: ZACHYŤTE SKVĚLÉ AKCE PŘI POHODLNÉM NAKUPOVÁNÍ

OBROVSKÝ VÝBĚR NÁHRADNÍCH DÍLŮ PRO VAŠE AUTO



KUPTE SI NÁHRADNÍ DÍLY PRO FIAT

VZDUCHOVÉ FILTRY: ŠIROKÝ VÝBĚR

VYBERTE SI AUTODÍLY PRO FIAT DOBLO CARGO

VZDUCHOVÉ FILTRY PRO FIAT: KOUPIT NYNÍ

VZDUCHOVÉ FILTRY PRO FIAT DOBLO CARGO: NEJLEPŠÍ AKCE A NABÍDKY

ⓘ Vyhlášení:

Dokument obsahuje pouze obecná doporučení, která pro vás mohou být užitečná při svépomocné opravě vašeho auta nebo při výměně některých dílů. AutoDoc nenese žádnou zodpovědnost za poškození, zranění, škodu na majetku, způsobenou opravou nebo výměnou dílů nesprávným použitím nebo nesprávným pochopením uvedených informací.

AutoDoc nenese odpovědnost za žádné možné chyby nebo nejasnosti uvedeny v tomto návodu. Uvedené informace mají pouze informativní charakter a nelze je zaměnit s radami od odborníků.

AutoDoc nenese odpovědnost za nesprávné nebo rizikové používání vybavení, nářadí nebo náhradních dílů. AutoDoc doporučuje výměnu nebo opravu provádět opatrně a přísně dodržovat všechna bezpečnostní pravidla. Pamatujte si: používání dílů nízké kvality nezaručí vašemu autu dostatečnou míru bezpečnosti na silnicích.

© Copyright 2018 – Veškerý obsah na této stránce, zejména texty, fotografie a grafika, je chráněn zákonem o autorských právech. Všechna práva, včetně práva na kopírování, svěření třetím stranám, práva na úpravu a překlad, vlastní společnost AUTODOC GmbH.