AUTODOC
Expert in auto parts!

Jak vyměnit vzduchový filtr motoru na TOYOTA YARIS XP10

Výměnu proveďte v následujícím pořadí:

Dodržujte podmínky, doporučení a požadavky pro konkrétní díly poskytnuty výrobcem.

1

Otevřete kapotu

2

Povolte svorky a odstraňte hadičku přívodu vzduchu z krytu filtru.

3.1

Odpojte vodiče od snímačů proudění vzduchu.

Jak vyměnit vzduchový filtr motoru na TOYOTA YARIS XP10

3.2

4.1

Odtáhněte krycí svorky filtru.

4.2



5

Odstraňte víko filtru.

6.1

Odstraňte vzduchový filtr a nahraďte ho novým.

6.2

6.3

AutoDoc doporučuje:

Zkontrolujte správné umístění filtračního prvku. Neohýbejte jej.

7.1

Nainstalujte kryt vzduchového filtru a upevněte ho.

7.2

7.3



8

Připojte vodiče k senzoru proudění vzduchu.

9

Zajistěte hadičku přívodu vzduchu na krytu filtru pomocí svorky.

10

Zavřete kapotu

Doufáme, že tato informace byla pro vás užitečná!

Video návody

Prohlédněte si naše podrobné video návody s opravou vašeho auta TOYOTA YARIS XP10 na našem youtube kanálu. Prohlédnout si video návody.

AutoDoc online

Vzduchové filtry nejvyšší kvality pro vaše auto TOYOTA YARIS XP10 jsou dostupné na stránce AutoDoc. Přejít na stránku.

Jak vyměnit vzduchový filtr motoru na TOYOTA YARIS XP10

AUTODOC — NÁHRADNÍ DÍLY NEJVYŠŠÍ KVALITY ZA VÝBORNOU CENU, A TO VŠECHNO ONLINE

KVALITNÍ DÍLY



TOYOTA

VZDUCHOVÉ FILTRY

TOYOTA YARIS XP10

VZDUCHOVÉ FILTRY PRO TOYOTA

VZDUCHOVÉ FILTRY PRO TOYOTA YARIS XP10

Vyhlášení:

Dokument obsahuje pouze obecná doporučení, která pro vás mohou být užitečná při svépomocné opravě vašeho auta nebo při výměně některých dílů. AutoDoc nebere žádnou zodpovědnost za poškození, zranění, škodu na majetku způsobenou opravou nebo výměnou dílů nesprávným použitím nebo nesprávným pochopením uvedených informací.

AutoDoc nebere odpovědnost za žádné možné chyby nebo nejasnosti uvedeny v tomto návodu. Uvedené informace mají pouze informativní charakter a nelze je zaměnit s radami od odborníků.

AutoDoc nebere odpovědnost za nesprávné nebo rizikové používání vybavení, nářadí nebo náhradních dílů. AutoDoc doporučuje být při výměně nebo opravě opatrný a přísně dodržovat všechna bezpečnostní pravidla. Pamatujte si: používání dílů nízké kvality nezaručí vašemu autu dostatečnou míru bezpečnosti na silnicích.

AUTODOC NA SOCIÁLNÍCH MÉDIÍCH