AUTODOC
Expert in auto parts!

Jak vyměnit přední brzdový třmen na VOLKSWAGEN T4

Výměnu proveďte v následujícím pořadí:

1

Zatáhněte páku ruční brzdy.

2

Pod zadní kola umístěte klíny.

3

Uvolněte upevňovací šrouby kola.

4

Zvedněte přední část vozidla a zajistěte vozidlo na podpěrách

5

Odstraňte přední kola.

6

Použitím jednoduchého šroubováku odstraňte svorku pružiny brzdového třmenu.

7

Odpojte svorku brzdové hadičky od brzdového třmenu.

8.1



Odšroubujte prvky brzdové hadičky od brzdového třmenu.

8.2



9.1

Odšroubujte upevnění brzdového třmenu

9.2



10

Odstraňte brzdový třmen.

11

Odstraňte brzdové destičky.

12

Nainstalujte brzdové destičky.

13.1

Nainstalujte brzdový třmen a upevněte jej.

13.2

14

Nainstalujte a zafixujte brzdovou hadičku do nového třmenu.

15

Upevněte svorku brzdové hadičky.

16

Vypusťte systém brzdového třmenu.

17

Nainstalujte pružinu brzdového třmenu

18

Nainstalujte kolo.

19

Auto dejte na zem a přišroubujte šrouby v křížovém poradí.

AutoDoc doporučuje:

Zkontrolujte stav a hladinu brzdové kapaliny v expanzní nádrži a je-li to nutné, doplňte ji.

Doufáme, že tato informace byla pro vás užitečná!

Video návody

Prohlédněte si naše podrobné video návody s opravou vašeho auta VOLKSWAGEN T4 na našem youtube kanálu. Prohlédnout si video návody.

AutoDoc online

Brzdové třmeny nejvyšší kvality pro vaše auto VOLKSWAGEN T4 jsou dostupné na stránce AutoDoc. Přejít na stránku.

AUTODOC — NÁHRADNÍ DÍLY NEJVYŠŠÍ KVALITY ZA VÝBORNOU CENU, A TO VŠECHNO ONLINE

KVALITNÍ DÍLY



VOLKSWAGEN

BRZDOVÉ TŘMENY

VOLKSWAGEN T4

BRZDOVÉ TŘMENY PRO VOLKSWAGEN

BRZDOVÉ TŘMENY PRO VOLKSWAGEN T4

Vyhlášení:

Dokument obsahuje pouze obecná doporučení, která pro vás mohou být užitečná při svépomocné opravě vašeho auta nebo při výměně některých dílů. AutoDoc nebere žádnou zodpovědnost za poškození, zranění, škodu na majetku způsobenou opravou nebo výměnou dílů nesprávným použitím nebo nesprávným pochopením uvedených informací.

AutoDoc nebere odpovědnost za žádné možné chyby nebo nejasnosti uvedeny v tomto návodu. Uvedené informace mají pouze informativní charakter a nelze je zaměnit s radami od odborníků.

AutoDoc nebere odpovědnost za nesprávné nebo rizikové používání vybavení, nářadí nebo náhradních dílů. AutoDoc doporučuje být při výměně nebo opravě opatrný a přísně dodržovat všechna bezpečnostní pravidla. Pamatujte si: používání dílů nízké kvality nezaručí vašemu autu dostatečnou míru bezpečnosti na silnicích.

AUTODOC NA SOCIÁLNÍCH MÉDIÍCH